

2020年3月期 第3四半期決算の概要

2020年2月14日



株式会社 ひ 日 さか 阪 製 作 所

1. 決算の概要

(百万円)

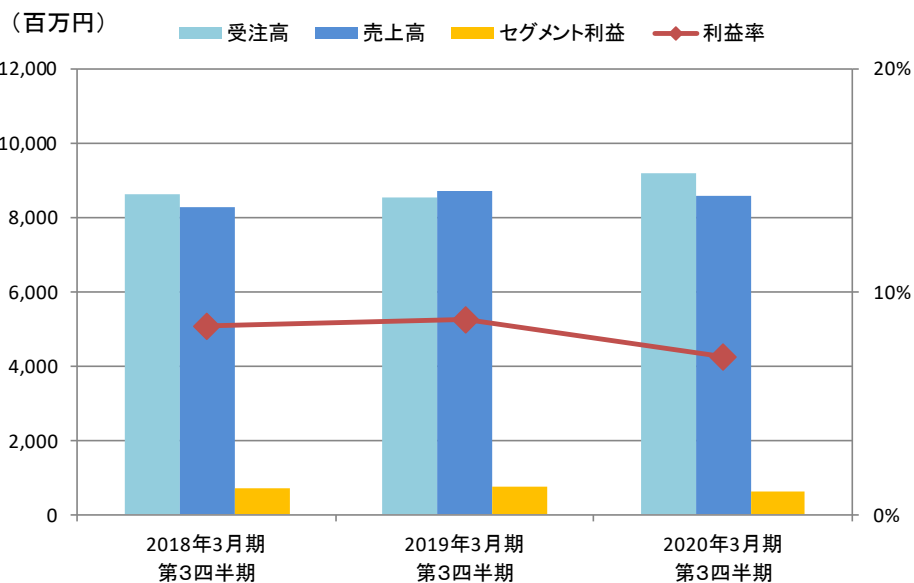
	2019年3月期 第3四半期		2020年3月期 第3四半期		増減	
		利益率		利益率	増減額	増減率
受注高	24,140		23,816		▲ 323	▲ 1.3%
うち、海外受注高	5,324		3,305		▲ 2,018	▲ 37.9%
売上高	22,779		24,365		1,585	7.0%
うち、海外売上高	3,625		4,978		1,352	37.3%
営業利益	1,502	6.6%	1,769	7.3%	267	17.8%
経常利益	1,774	7.8%	2,059	8.5%	285	16.1%
親会社株主に帰属 する四半期純利益	1,099	4.8%	1,680	6.9%	580	52.8%

※2020年3月期第3四半期連結累計期間より、小松川化工機株式会社ほか2社を新たに連結の範囲に含めております。

2-① 熱交換器事業

(百万円)

	2019年3月期 第3四半期	2020年3月期 第3四半期	増減	
			増減額	増減率
受注高	8,520	9,194	673	7.9%
うち、海外受注高	586	636	50	8.6%
売上高	8,712	8,592	▲ 120	▲ 1.4%
うち、海外売上高	635	588	▲ 46	▲ 7.3%
セグメント利益	762	608	▲ 154	▲ 20.2%
利益率	8.7%	7.1%	▲ 1.7 pt	



<受注高>

- 国内化学業界向け更新需要や船舶業界向けが好調
- × 半導体、空調、産業機械市場向けが低調

<売上高>

- 国内化学業界向け更新需要が好調
- 船舶業界向けの受注残
- × 半導体、空調、産業機械市場向けが低調

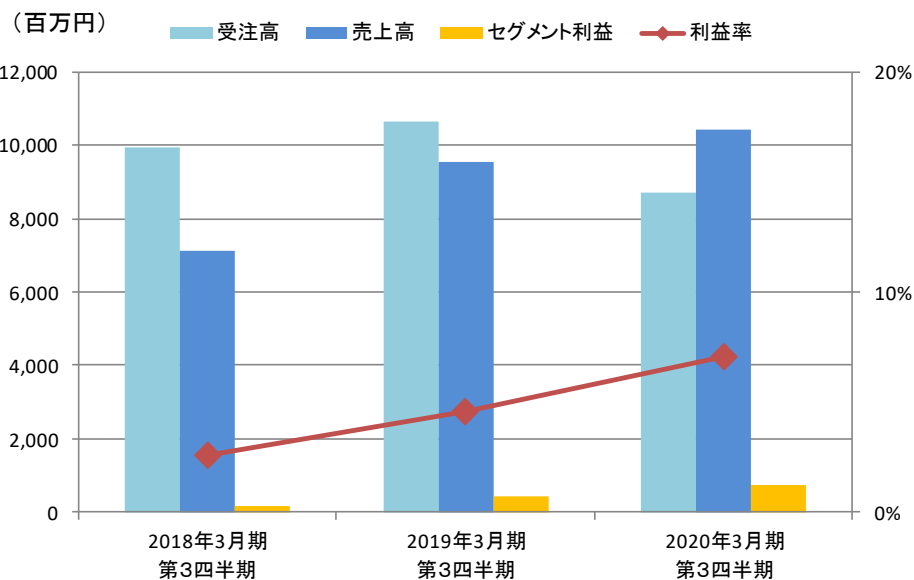
<セグメント利益>

- × 低採算の大口案件が増加
- × 比較的採算の良い中小型汎用品の売上比率が減少

2-② プロセスエンジニアリング事業

(百万円)

	2019年3月期 第3四半期	2020年3月期 第3四半期	増減	
			増減額	増減率
受注高	10,648	8,718	▲ 1,930	▲ 18.1%
うち、海外受注高	3,332	1,165	▲ 2,166	▲ 65.0%
売上高	9,538	10,422	884	9.3%
うち、海外売上高	1,647	3,105	1,458	88.5%
セグメント利益	435	740	304	69.8%
利益率	4.6%	7.1%	+ 2.5 pt	



<受注高>

- 医薬業界向けの滅菌装置や濃縮装置の受注増加
- 染色仕上機器の国内更新需要が好調
- × 前年同期に受注した食品大口案件の反動減

<売上高>

- レトルト米飯プラント、乳製品プラントなどの大型案件
- 染色仕上機器の国内外更新需要が好調
- × 前年同期にあった医薬大口案件の反動減

<セグメント利益>

- 増収による増益効果

【プロセスエンジニアリング事業の内訳】

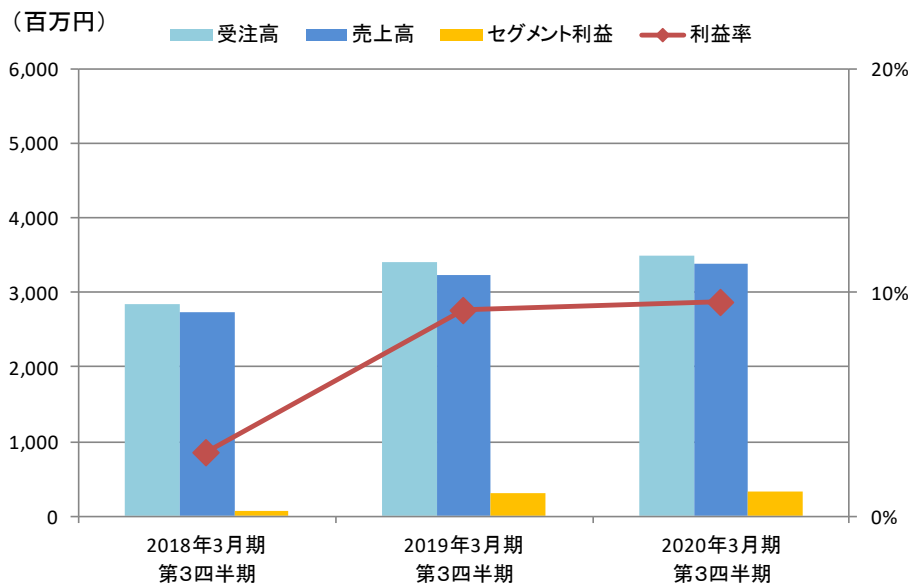
(百万円)

		2019年3月期 第3四半期	2020年3月期 第3四半期	増減	
				増減額	増減率
	食品機器	8,471	5,888	▲ 2,583	▲ 30.5%
	医薬機器	686	1,277	591	86.2%
	染色仕上機器	1,490	1,552	61	4.2%
受注高		10,648	8,718	▲ 1,930	▲ 18.1%
	食品機器	6,654	7,919	1,265	19.0%
	医薬機器	1,519	789	▲ 729	▲ 48.0%
	染色仕上機器	1,364	1,712	347	25.5%
売上高		9,538	10,422	884	9.3%

2-③ バルブ事業

(百万円)

	2019年3月期 第3四半期	2020年3月期 第3四半期	増減	
			増減額	増減率
受注高	3,408	3,495	87	2.6%
うち、海外受注高	401	344	▲ 57	▲ 14.2%
売上高	3,236	3,386	149	4.6%
うち、海外売上高	397	357	▲ 39	▲ 9.9%
セグメント利益	299	324	24	8.1%
利益率	9.3%	9.6%	+ 0.3 pt	



<受注高>

- 化学業界向けの更新需要やチョコレート業界向けの受注が好調に推移
- 二次電池製造ライン向け用途限定弁の受注拡大

<売上高>

- 好調な受注状況を反映

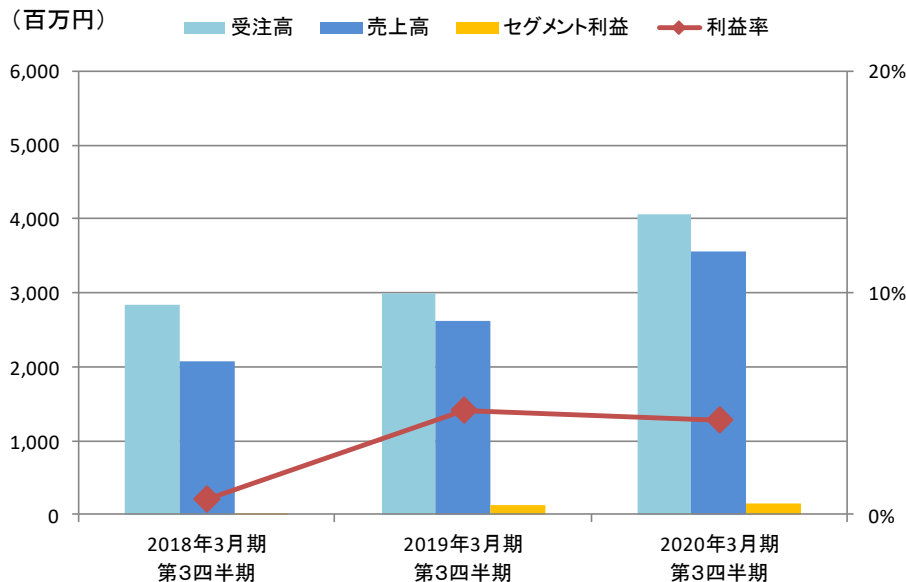
<セグメント利益>

- 増収による増益効果

2-④ その他事業

(百万円)

	2019年3月期 第3四半期	2020年3月期 第3四半期	増減	
			増減額	増減率
受注高	3,004	4,056	1,052	35.0%
うち、海外受注高	1,505	1,648	142	9.5%
売上高	2,629	3,564	934	35.5%
うち、海外売上高	1,421	1,414	▲ 7	▲ 0.5%
セグメント利益	123	152	29	23.9%
利益率	4.7%	4.3%	▲ 0.4 pt	



<受注高>

- 新たに連結子会社となった小松川化工機株式会社の受注高が加算
- 既存国内子会社で食品機器の大口案件受注

<売上高>

- 小松川化工機株式会社の売上高が加算
- マレーシア子会社で化学業界向け大口案件
- 既存国内子会社で食品プラントなどの大型案件

<セグメント利益>

- マレーシア子会社の増収による増益効果

※2020年3月期第3四半期連結累計期間より、小松川化工機株式会社ほか2社を新たに連結の範囲に含めております。

3-① セグメント別の業績(受注高、売上高)

(百万円)

		2019年3月期 第3四半期		2020年3月期 第3四半期		増減	
		実績	構成比	実績	構成比	増減額	増減率
受注高	熱交換器事業	8,520	33.3%	9,194	36.1%	673	7.9%
	食品機器	8,471	33.1%	5,888	23.2%	▲ 2,583	▲ 30.5%
	医薬機器	686	2.7%	1,277	5.0%	591	86.2%
	染色仕上機器	1,490	5.8%	1,552	6.1%	61	4.2%
	プロセスエンジニアリング事業	10,648	41.6%	8,718	34.3%	▲ 1,930	▲ 18.1%
	バルブ事業	3,408	13.3%	3,495	13.7%	87	2.6%
	その他事業	3,004	11.8%	4,056	15.9%	1,052	35.0%
	小計	25,581	100.0%	25,464	100.0%	▲ 117	▲ 0.5%
	連結調整額	▲ 1,441		▲ 1,648		▲ 206	
連結受注高	24,140		23,816		▲ 323	▲ 1.3%	
売上高	熱交換器事業	8,712	36.1%	8,592	33.1%	▲ 120	▲ 1.4%
	食品機器	6,654	27.6%	7,919	30.5%	1,265	19.0%
	医薬機器	1,519	6.3%	789	3.0%	▲ 729	▲ 48.0%
	染色仕上機器	1,364	5.7%	1,712	6.6%	347	25.5%
	プロセスエンジニアリング事業	9,538	39.6%	10,422	40.1%	884	9.3%
	バルブ事業	3,236	13.4%	3,386	13.1%	149	4.6%
	その他事業	2,629	10.9%	3,564	13.7%	934	35.5%
	小計	24,116	100.0%	25,965	100.0%	1,848	7.7%
	連結調整額	▲ 1,336		▲ 1,599		▲ 262	
連結売上高	22,779		24,365		1,585	7.0%	

※2020年3月期第3四半期連結累計期間より、小松川化工機株式会社ほか2社を新たに連結の範囲に含めております。

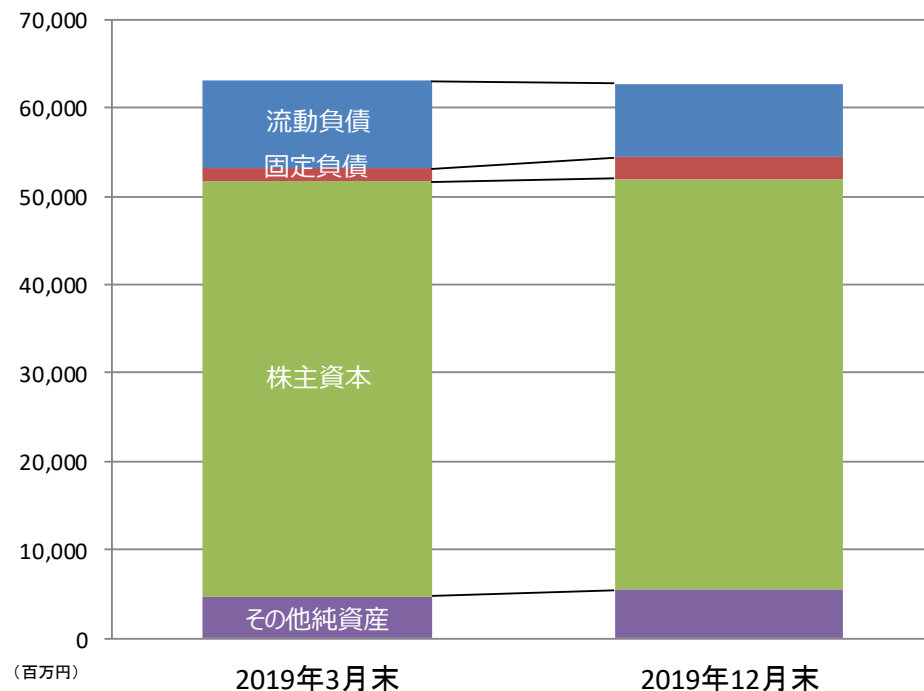
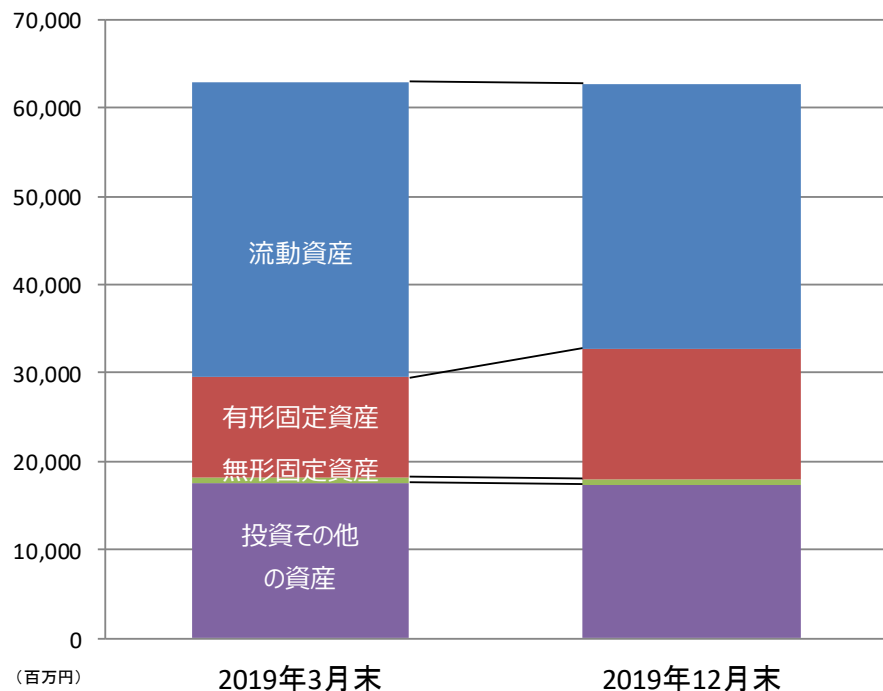
3-② セグメント別の業績 (営業利益、受注残高) HISAKA WORKS, LTD.

(百万円)

		2019年3月期 第3四半期		2020年3月期 第3四半期		増減	
		実績	構成比	実績	構成比	増減額	増減率
営業利益	熱交換器事業	762	47.0%	608	33.3%	▲ 154	▲ 20.2%
	プロセスエンジニアリング事業	435	26.9%	740	40.5%	304	69.8%
	バルブ事業	299	18.5%	324	17.8%	24	8.1%
	その他事業	123	7.6%	152	8.4%	29	23.9%
	小計	1,621	100.0%	1,825	100.0%	203	12.6%
	連結調整額	▲ 119		▲ 55		63	
	連結営業利益	1,502		1,769		267	17.8%
受注残高	熱交換器事業	3,915	26.7%	3,990	30.2%	74	1.9%
	食品機器	5,844	39.8%	3,395	25.7%	▲ 2,448	▲ 41.9%
	医薬機器	877	6.0%	1,238	9.3%	361	41.2%
	染色仕上機器	830	5.7%	938	7.1%	107	13.0%
	プロセスエンジニアリング事業	7,551	51.5%	5,572	42.1%	▲ 1,979	▲ 26.2%
	バルブ事業	1,096	7.5%	1,059	8.0%	▲ 37	▲ 3.4%
	その他事業	2,099	14.3%	2,598	19.7%	498	23.8%
	小計	14,664	100.0%	13,220	100.0%	▲ 1,444	▲ 9.8%
	連結調整額	▲ 416		▲ 426		▲ 10	
連結受注残高	14,248		12,793		▲ 1,454	▲ 10.2%	

※2020年3月期第3四半期連結累計期間より、小松川化工機株式会社ほか2社を新たに連結の範囲に含めております。

4. 資産・負債・純資産の状況



	(百万円)		
	2019年3月末	2019年12月末	増減額
流動資産	33,494	29,920	▲ 3,574
有形固定資産	11,361	14,821	3,459
無形固定資産	541	596	55
投資その他の資産	17,643	17,392	▲ 250
固定資産合計	29,546	32,810	3,264
資産合計	63,041	62,731	▲ 309

	(百万円)		
	2019年3月末	2019年12月末	増減額
流動負債	9,935	8,329	▲ 1,606
固定負債	1,414	2,434	1,019
負債合計	11,349	10,763	▲ 586
株主資本	47,011	46,529	▲ 482
その他純資産	4,680	5,438	758
純資産合計	51,691	51,967	276
負債純資産合計	63,041	62,731	▲ 309

※2020年3月期第3四半期連結累計期間より、小松川化工機株式会社ほか2社を新たに連結の範囲に含めております。

5. 決算見通しの概要

(百万円)

	2019年3月期 通期		2020年3月期 通期		増減		2020年3月期 第3四半期	
	実績	利益率	計画	利益率	増減額	増減率	実績	達成率
受注高	30,669		31,000		330	1.1%	23,816	76.8%
売上高	30,939		31,000		60	0.2%	24,365	78.6%
営業利益	2,040	6.6%	2,100	6.8%	59	2.9%	1,769	84.3%
経常利益	2,337	7.6%	2,350	7.6%	12	0.5%	2,059	87.6%
親会社株主に帰属 する当期純利益	1,596	5.2%	1,800	5.8%	203	12.7%	1,680	93.3%

※2020年3月期第3四半期連結累計期間より、小松川化工機株式会社ほか2社を新たに連結の範囲に含めております。

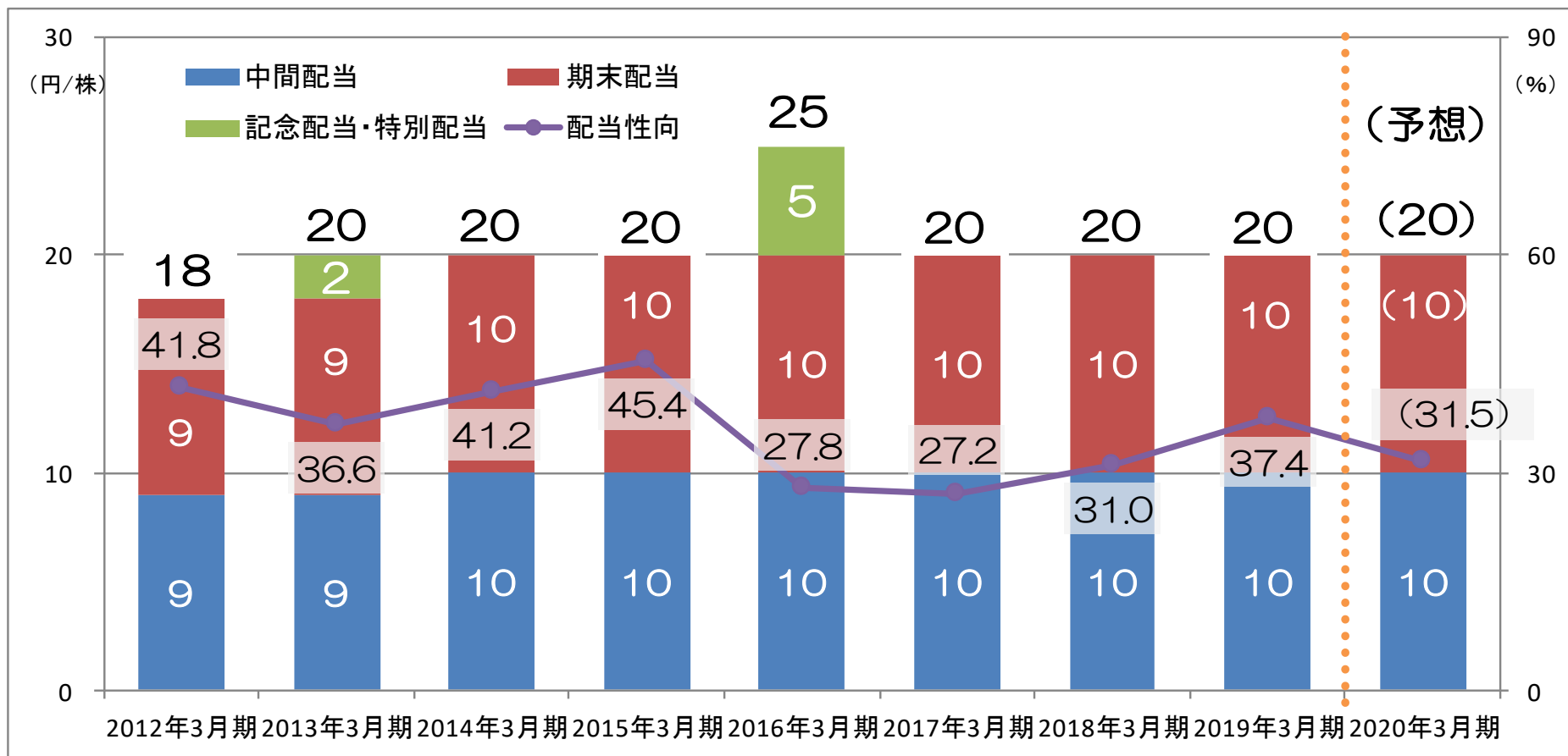
6. 通期計画(セグメント別)

(百万円)

	2019年3月期 通期		2020年3月期 通期		増減		2020年3月期 第3四半期		
	実績	構成比	計画	構成比	増減額	増減率	実績	達成率	
受注高	熱交換器事業	11,277	34.6%	12,200	37.0%	922	8.2%	9,194	75.4%
	食品機器	9,738	29.9%	6,700	20.3%	▲ 3,038	▲ 31.2%	5,888	87.9%
	医薬機器	1,226	3.8%	1,500	4.5%	273	22.3%	1,277	85.2%
	染色仕上機器	2,340	7.2%	2,900	8.8%	559	23.9%	1,552	53.5%
	プロセスエンジニアリング事業	13,305	40.9%	11,100	33.6%	▲ 2,205	▲ 16.6%	8,718	78.5%
	バルブ事業	4,434	13.6%	4,200	12.7%	▲ 234	▲ 5.3%	3,495	83.2%
	その他事業	3,546	10.9%	5,500	16.7%	1,953	55.1%	4,056	73.8%
	小計	32,564	100.0%	33,000	100.0%	435	1.3%	25,464	77.2%
	連結調整額	▲ 1,894		▲ 2,000		▲ 105		▲ 1,648	
連結受注高	30,669		31,000		330	1.1%	23,816	76.8%	
売上高	熱交換器事業	11,997	36.7%	11,800	35.2%	▲ 197	▲ 1.6%	8,592	72.8%
	食品機器	8,337	25.4%	8,600	25.7%	262	3.1%	7,919	92.1%
	医薬機器	2,185	6.7%	1,000	3.0%	▲ 1,185	▲ 54.2%	789	79.0%
	染色仕上機器	1,947	5.9%	2,900	8.7%	952	48.9%	1,712	59.1%
	プロセスエンジニアリング事業	12,470	38.0%	12,500	37.4%	29	0.2%	10,422	83.4%
	バルブ事業	4,408	13.4%	4,200	12.5%	▲ 208	▲ 4.7%	3,386	80.6%
	その他事業	3,904	11.9%	5,000	14.9%	1,095	28.1%	3,564	71.3%
	小計	32,781	100.0%	33,500	100.0%	718	2.2%	25,965	77.5%
	連結調整額	▲ 1,841		▲ 2,500		▲ 658		▲ 1,599	
連結売上高	30,939		31,000		60	0.2%	24,365	78.6%	
営業利益	熱交換器事業	952	43.9%	1,000	44.6%	47	5.0%	608	60.8%
	プロセスエンジニアリング事業	544	25.0%	700	31.3%	155	28.6%	740	105.7%
	バルブ事業	442	20.4%	340	15.2%	▲ 102	▲ 23.2%	324	95.3%
	その他事業	231	10.7%	200	8.9%	▲ 31	▲ 13.7%	152	76.5%
	小計	2,171	100.0%	2,240	100.0%	68	3.2%	1,825	81.5%
	連結調整額	▲ 130		▲ 140		▲ 9		▲ 55	
連結営業利益	2,040		2,100		59	2.9%	1,769	84.3%	

※2020年3月期第3四半期連結累計期間より、小松川化工機株式会社ほか2社を新たに連結の範囲に含めております。

7. 配当の計画



当社の利益配分は、「企業体質の強化と今後の事業展開に備えるための内部留保の充実」、「自己株式の取得」、「安定的な配当」、「各期の業績」を総合的に勘案し、**配当性向30%を継続的に実現**できることを基本方針としています。

<お問い合わせ先>

(株)日阪製作所 経営企画本部 経営戦略部

WEB : <https://www.hisaka.co.jp/>

e-mail : ir@hisaka.co.jp

TEL : 06-6363-0015

〒530-0057

大阪市北区曾根崎2-12-7 (清和梅田ビル20階)



株式会社 ^ひ ^さ ^か 日阪製作所

～ロゴマークの由来～

日本の「**日**」とステンレス (STAINLESS) の「**S**」を組み合わせてデザインした。また、丸い形は成熟を表しており、豊かな人間性をもって社員と製品がともに成熟していくようにという願いを込めている。

～社名の由来～

日本の中でも商いの町の代名詞である大阪のような活気あふれる会社になりたいとの願いを込めて、日本の「**日**」と大阪の「**阪**」をとり、「**日阪製作所**」と命名した。

(注) 本資料にて開示されているデータや将来予測は、本資料の発表日現在の判断や入手可能な情報に基づくもので、種々の要因により変化することがあり、これらの目標や予想に達成、及び将来の業績を保証するものではありません。また、これらの情報が今後予告なしに変更されることがあります。従いまして、本情報および資料の利用は、他の方法により入手された情報とも照合を確認し、利用者の判断によって行ってくださいますようお願いいたします。本資料利用の結果生じたいかなる損害についても、当社は一切責任を負いません。