

証券コード:6247




いけ、技術に想いをのせて

HISAKA

2026年3月期 決算の概要

 株式会社 **日阪製作所**

2026年5月15日



目次

■2026年3月期 決算概要

1. 決算の概要

- ▶ 前期比 …P 3
- ▶ 計画比 …P 4

2. セグメント毎の業績

- ▶ 熱交換器事業 …P 5
- ▶ プロセスエンジニアリング事業 …P 6
- ▶ バルブ事業 …P 7

3. セグメント別の業績

- ▶ 受注高、売上高（前期比） …P 8
- ▶ 営業利益、受注残高（前期比） …P 9
- ▶ 受注高、売上高、営業利益（計画比） …P10

4. 資産・負債・純資産の状況 …P11

5. 連結キャッシュフローの状況 …P12

■2027年3月期 決算の見通し

6. 2027年3月期決算の見通し

- ▶ 通期計画の概要（上期・下期・通期） …P14

7. セグメント別の見通し

- ▶ セグメント別の見通し（通期） …P15
- ▶ セグメント別の見通し（上期・下期） …P16

8. 設備投資・減価償却の計画 …P17

9. 配当の計画 …P18

2026年3月期 決算概要

(百万円)

1-①. 決算の概要 (前年同期比)

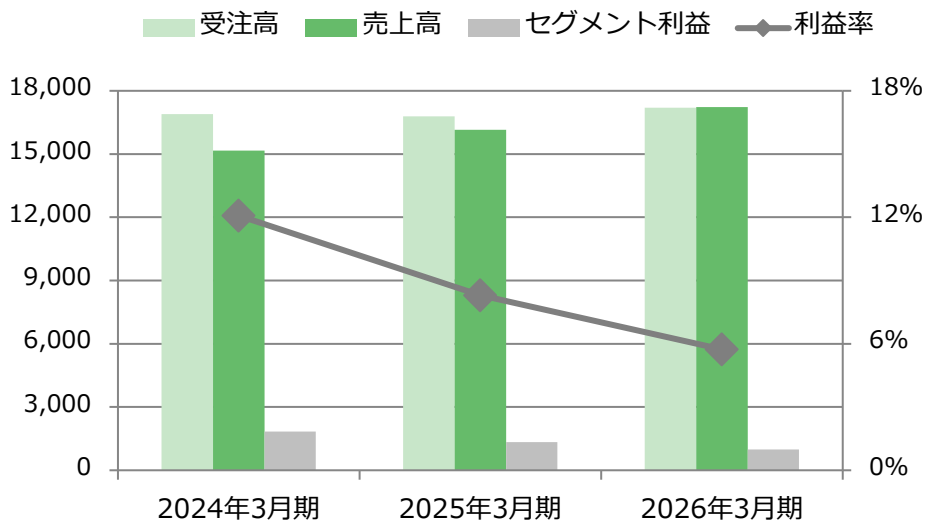
	2025年3月期		2026年3月期		増減	
	通期		通期			
	実績	利益率	実績	利益率	増減額	増減率
受注高	42,269	—	42,591	—	322	0.8%
うち、海外受注高	9,243		9,640		397	4.3%
売上高	38,353	—	44,890	—	6,537	17.0%
うち、海外売上高	9,318		9,510		192	2.1%
営業利益	2,930	7.6%	3,303	7.4%	372	12.7%
経常利益	3,391	8.8%	3,620	8.1%	229	6.8%
親会社株主に帰属 する当期純利益	3,782	9.9%	3,449	7.7%	▲ 332	▲ 8.8%

1-①. 決算の概要 (計画比)

	2026年3月期 通期		2026年3月期 通期		計画比	
	計画	利益率	実績	利益率	差額	達成率
受注高	41,000	—	42,591	—	1,591	103.9%
売上高	44,000	—	44,890	—	890	102.0%
営業利益	3,000	6.8%	3,303	7.4%	303	110.1%
経常利益	3,350	7.6%	3,620	8.1%	270	108.1%
親会社株主に帰属 する当期純利益	2,690	6.1%	3,449	7.7%	759	128.2%

2-①. 熱交換器事業 (前年同期比)

	2025年3月期		2026年3月期		増減	
	実績	利益率	実績	利益率	増減額	増減率
受注高	16,793	—	17,193	—	400	2.4%
うち、海外受注高	5,446		5,397		▲ 48	▲ 0.9%
売上高	16,152	—	17,229	—	1,077	6.7%
うち、海外売上高	4,627		5,714		1,086	23.5%
セグメント利益	1,342	8.3%	988	5.7%	▲ 354	▲ 26.4%



<受注高>

- 海外向けCO₂回収プラントや電力向けの大口案件が寄与
- 大規模定期修繕などにより国内メンテナンス案件が好調
- × 前期に好調であった船舶向けの反動減

<売上高>

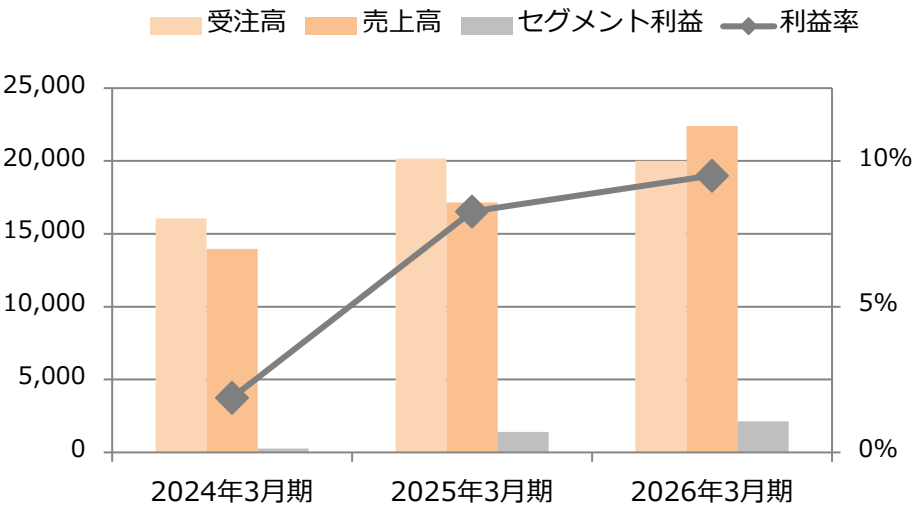
- エネルギー関連の海外大口案件が寄与
- 国内メンテナンス案件が好調
- × 投資減退の影響により化学業界、機械業界向けが低調

<セグメント利益>

- 売上の増加
- × 鴻池事業所再構築に係る経費の計上
- × 営業戦略上の引当金を計上

2-②. プロセスエンジニアリング事業 (前年同期比)

	2025年3月期 通期		2026年3月期 通期		増減	
	実績	利益率	実績	利益率	増減額	増減率
受注高	20,165	—	20,000	—	▲ 165	▲ 0.8%
うち、海外受注高	2,954		3,765		811	27.5%
売上高	17,158	—	22,405	—	5,247	30.6%
うち、海外売上高	3,825		3,143		▲ 682	▲ 17.8%
セグメント利益	1,418	8.3%	2,129	9.5%	711	50.2%



<受注高>

- 医薬向け培養プラントや滅菌装置の大口案件が寄与
- 東南アジア向け染色仕上機器の大口案件が寄与
- × 前年の無菌包装米飯製造プラント、飲料水関連プラントなど、食品関連大口案件の反動減

<売上高>

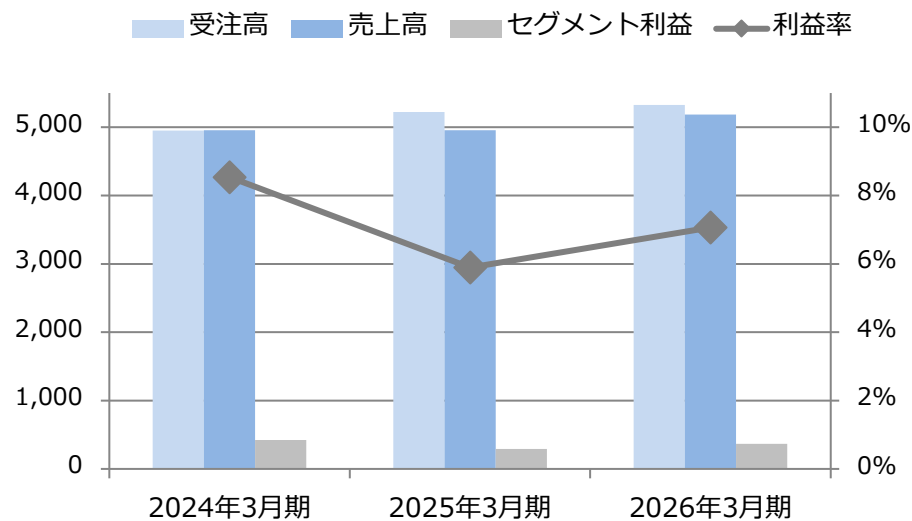
- 無菌包装米飯製造プラントなど食品向け大口案件の納入のほか、全自動連続殺菌冷却装置の売上が好調
- 培養プラントなど医薬向け大口案件が寄与
- 東南アジア向け染色仕上機器の大口案件が寄与

<セグメント利益>

- 売上の増加
- 好採算案件の計上

2-③. バルブ事業 (前年同期比)

	2025年3月期		2026年3月期		増減	
	実績	利益率	実績	利益率	増減額	増減率
受注高	5,221	—	5,324	—	103	2.0%
うち、海外受注高	842		477		▲ 365	▲ 43.3%
売上高	4,954	—	5,183	—	228	4.6%
うち、海外売上高	865		652		▲ 212	▲ 24.6%
セグメント利益	292	5.9%	366	7.1%	74	25.3%



<受注高>

- 二次電池、半導体、製菓向けが伸長
- × 業界の投資減退の影響を受け、化学向けが低調

<売上高>

- 上下水道処理設備、製菓、土木工事向けが伸長
- × 業界の投資減退の影響を受け、化学向けが低調

<セグメント利益>

- 売上の増加
- × 原材料価格の上昇

3-①. セグメント別の業績 (受注高、売上高)

	2025年3月期 通期		2026年3月期 通期		増減	
	実績	構成比	実績	構成比	増減額	増減率
熱交換器事業	16,793	39.7%	17,193	40.4%	400	2.4%
プロセスエンジニアリング事業	20,165	47.7%	20,000	46.9%	▲ 165	▲ 0.8%
バルブ事業	5,221	12.4%	5,324	12.5%	103	2.0%
その他	88	0.2%	72	0.2%	▲ 16	▲ 18.3%
受注高	42,269	100.0%	42,591	100.0%	322	0.8%
熱交換器事業	16,152	42.1%	17,229	38.4%	1,077	6.7%
プロセスエンジニアリング事業	17,158	44.8%	22,405	49.9%	5,247	30.6%
バルブ事業	4,954	12.9%	5,183	11.5%	228	4.6%
その他	88	0.2%	72	0.2%	▲ 16	▲ 18.3%
売上高	38,353	100.0%	44,890	100.0%	6,537	17.0%

3-②. セグメント別の業績 (営業利益、受注残高)

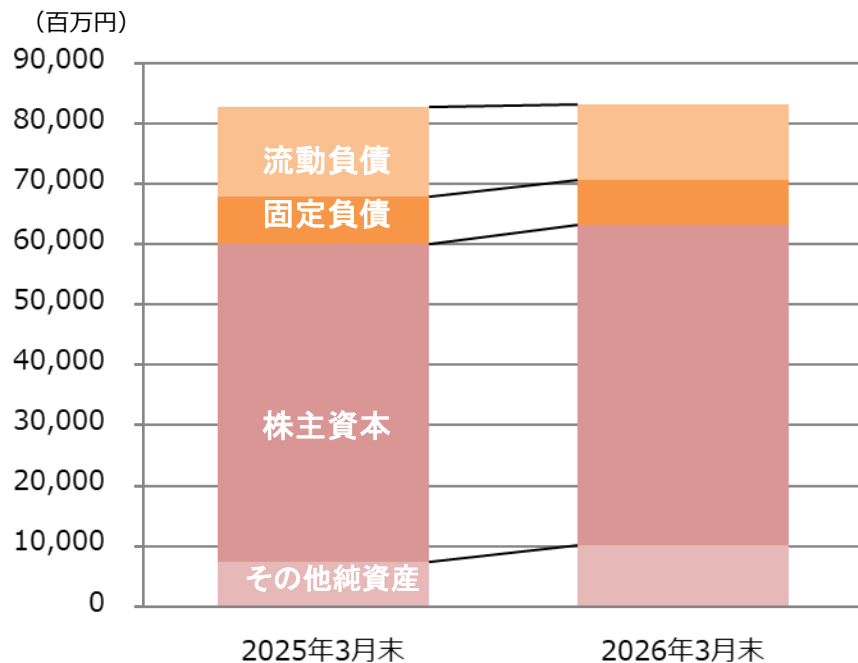
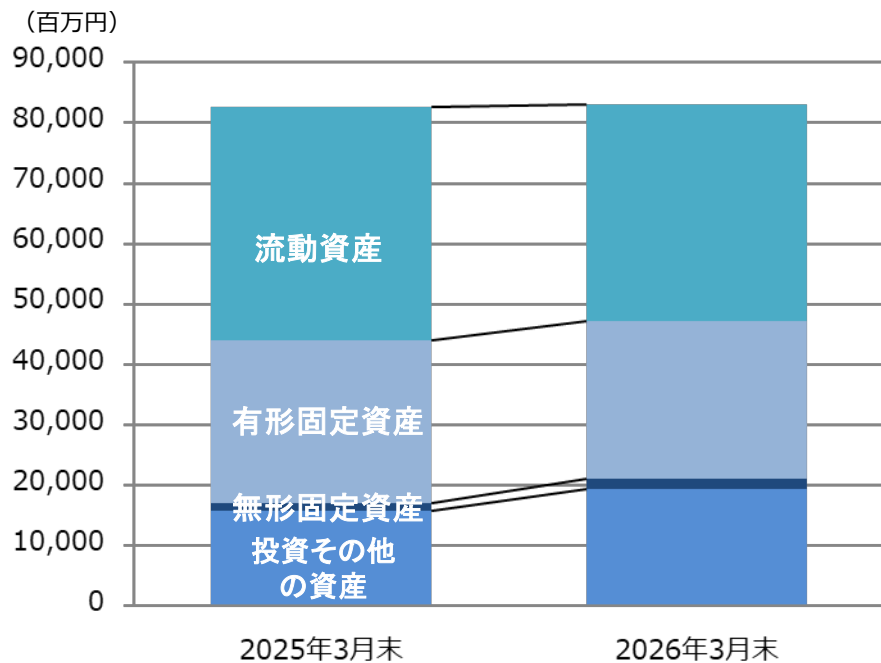
	2025年3月期		2026年3月期		増減	
	実績	構成比	実績	構成比	増減額	増減率
熱交換器事業	1,342	43.0%	988	27.9%	▲ 354	▲ 26.4%
プロセスエンジニアリング事業	1,418	45.5%	2,129	60.2%	711	50.2%
バルブ事業	292	9.4%	366	10.4%	74	25.3%
その他	65	2.1%	52	1.5%	▲ 12	▲ 19.4%
小計	3,118	100.0%	3,537	100.0%	419	13.4%
調整額	▲ 187	—	▲ 234	—	▲ 46	—
営業利益	2,930	—	3,303	—	372	12.7%
熱交換器事業	7,594	27.8%	7,558	30.2%	▲ 35	▲ 0.5%
プロセスエンジニアリング事業	18,147	66.4%	15,742	62.9%	▲ 2,405	▲ 13.3%
バルブ事業	1,593	5.8%	1,735	6.9%	141	8.9%
その他	—	—	—	—	—	—
受注残高	27,335	100.0%	25,036	100.0%	▲ 2,299	▲ 8.4%

(百万円)

3-③. セグメント別の業績 (計画比)

	2026年3月期 通期		2026年3月期 通期		増減	
	修正計画 (2025/11/14公表)	構成比	実績	構成比	増減額	達成率
熱交換器事業	17,300	42.2%	17,193	40.4%	▲ 106	99.4%
プロセスエンジニアリング事業	18,200	44.4%	20,000	46.9%	1,800	109.9%
バルブ事業	5,400	13.2%	5,324	12.5%	▲ 75	98.6%
その他	100	0.2%	72	0.2%	▲ 27	72.1%
受注高	41,000	100.0%	42,591	100.0%	1,591	103.9%
熱交換器事業	17,500	39.8%	17,229	38.4%	▲ 270	98.5%
プロセスエンジニアリング事業	21,300	48.4%	22,405	49.9%	1,105	105.2%
バルブ事業	5,100	11.6%	5,183	11.5%	83	101.6%
その他	100	0.2%	72	0.2%	▲ 27	72.1%
売上高	44,000	100.0%	44,890	100.0%	890	102.0%
熱交換器事業	1,100	33.3%	988	27.9%	▲ 111	89.8%
プロセスエンジニアリング事業	1,850	56.1%	2,129	60.2%	279	115.1%
バルブ事業	300	9.1%	366	10.4%	66	122.3%
その他	50	1.5%	52	1.5%	2	105.0%
小計	3,300	100.0%	3,537	100.0%	237	107.2%
調整額	▲ 300	—	▲ 234	—	65	—
営業利益	3,000	—	3,303	—	303	110.1%

4. 資産・負債・純資産の状況



	(百万円)		
	2025年3月末	2026年3月末	増減額
流動資産	38,651	35,832	▲ 2,819
有形固定資産	27,077	26,282	▲ 795
無形固定資産	1,309	1,704	394
投資その他の資産	15,657	19,264	3,606
固定資産合計	44,045	47,250	3,205
資産合計	82,697	83,082	385

	(百万円)		
	2025年3月末	2026年3月末	増減額
流動負債	14,779	12,363	▲ 2,415
固定負債	7,898	7,438	▲ 459
負債合計	22,677	19,802	▲ 2,875
株主資本	52,635	53,201	565
その他純資産	7,384	10,079	2,694
純資産合計	60,019	63,280	3,260
負債純資産合計	82,697	83,082	385

5. 連結キャッシュフローの状況

	2025年3月期 通期	(百万円) 2026年3月期 通期
営業活動によるキャッシュ・フロー	4,720	1,706
投資活動によるキャッシュ・フロー	▲ 3,299	363
財務活動によるキャッシュ・フロー	▲ 2,396	▲ 3,144
現金及び現金同等物に係る換算差額	53	169
現金及び現金同等物の増減額	▲ 922	▲ 905
現金及び現金同等物の期首残高	13,746	12,824
現金及び現金同等物の期末残高	12,824	11,918

2027年3月期 決算の見通し

6. 通期計画の概要（上期・下期・通期）

(百万円)

	2026年3月期 実績			2027年3月期 計画			増減額 増減率		
	上期	下期	通期	上期	下期	通期	上期	下期	通期
受注高	20,259	22,332	42,591	21,000	26,000	47,000	740 3.7%	3,667 16.4%	4,408 10.3%
売上高	21,893	22,997	44,890	22,000	22,000	44,000	106 0.5%	▲ 997 ▲ 4.3%	▲ 890 ▲ 2.0%
営業利益	1,822	1,480	3,303	1,700	1,600	3,300	▲ 122 ▲ 6.7%	119 8.0%	▲ 3 ▲ 0.1%
営業利益率	8.3%	6.4%	7.4%	7.7%	7.3%	7.5%	▲ 0.6 pt	0.8 pt	0.1 pt
経常利益	1,929	1,691	3,620	1,900	1,700	3,600	▲ 29 ▲ 1.5%	8 0.5%	▲ 20 ▲ 0.6%
経常利益率	8.8%	7.4%	8.1%	8.6%	7.7%	8.2%	▲ 0.2 pt	0.4 pt	0.1 pt
親会社株主に帰属する 当期純利益	1,419	2,030	3,449	1,240	1,170	2,410	▲ 179 ▲ 12.6%	▲ 860 ▲ 42.4%	▲ 1,039 ▲ 30.1%
純利益率	6.5%	8.8%	7.7%	5.6%	5.3%	5.5%	▲ 0.8 pt	▲ 3.5 pt	▲ 2.2 pt

7-①. セグメント別の見通し (通期)

	2026年3月期 通期		2027年3月期 通期		増減	
	実績	構成比	計画	構成比	増減額	増減率
熱交換器事業	17,193	40.4%	20,400	43.4%	3,206	18.6%
プロセスエンジニアリング事業	20,000	46.9%	20,900	44.5%	899	4.5%
バルブ事業	5,324	12.5%	5,670	12.0%	345	6.5%
その他	72	0.2%	30	0.1%	▲ 42	▲ 58.4%
受注高	42,591	100.0%	47,000	100.0%	4,408	10.4%
熱交換器事業	17,229	38.4%	18,100	41.1%	870	5.1%
プロセスエンジニアリング事業	22,405	49.9%	20,400	46.4%	▲ 2,005	▲ 9.0%
バルブ事業	5,183	11.5%	5,470	12.4%	286	5.5%
その他	72	0.2%	30	0.1%	▲ 42	▲ 58.4%
売上高	44,890	100.0%	44,000	100.0%	▲ 890	▲ 2.0%
熱交換器事業	988	27.9%	1,830	52.3%	841	85.2%
プロセスエンジニアリング事業	2,129	60.2%	1,210	34.6%	▲ 919	▲ 43.2%
バルブ事業	366	10.4%	450	12.9%	83	22.6%
その他	52	1.5%	10	0.3%	▲ 42	▲ 80.9%
小計	3,537	100.0%	3,500	100.0%	▲ 37	▲ 1.1%
調整額	▲ 234	—	▲ 200	—	34	—
営業利益	3,303	—	3,300	—	▲ 3	▲ 0.1%

7-②. セグメント別の見通し (上期・下期)

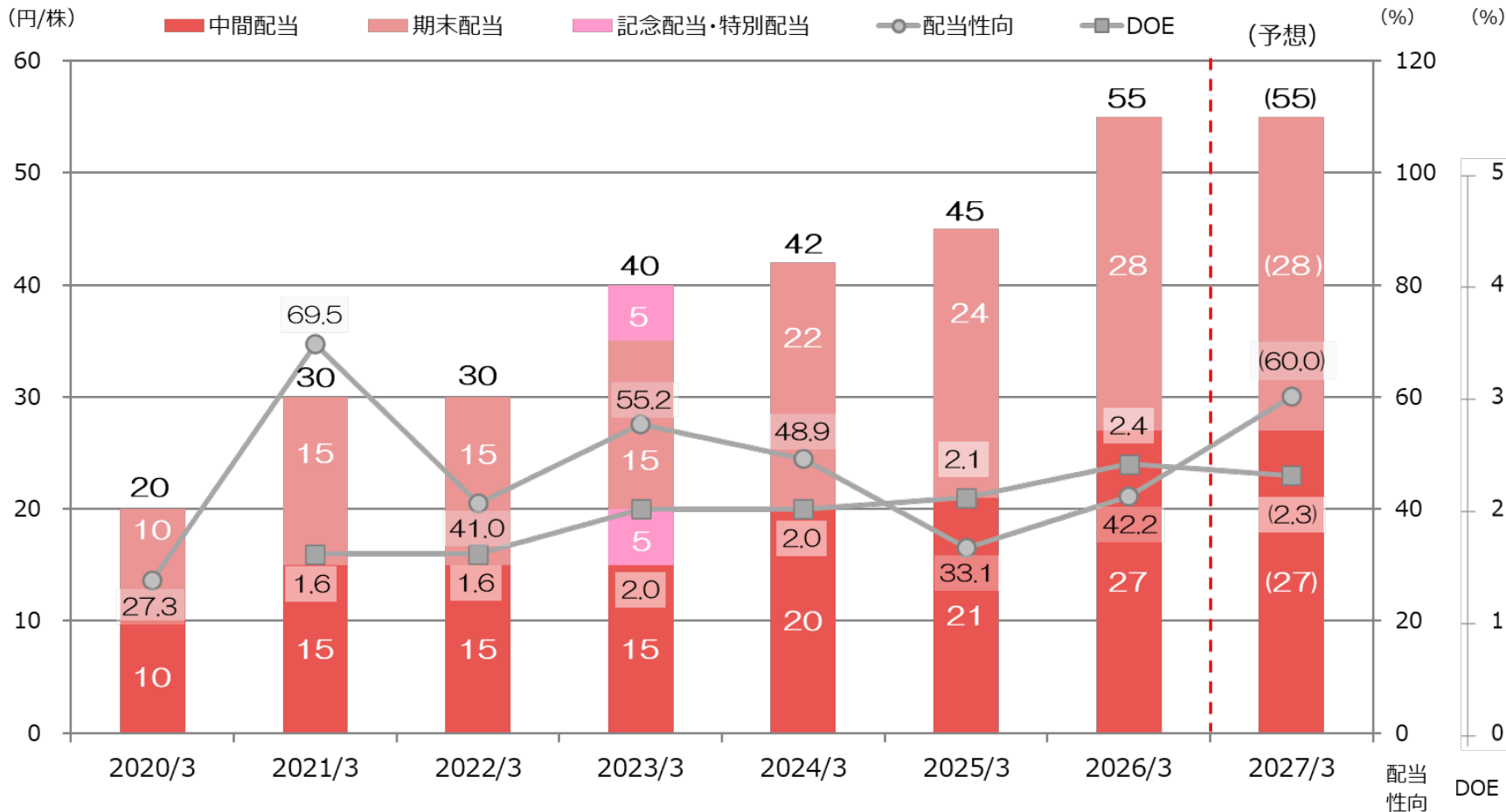
	2026年3月期 実績		2027年3月期 計画		増減額	
	上期	下期	上期	下期	上期	下期
熱交換器事業	8,029	9,163	8,900	11,500	870	2,336
プロセスエンジニアリング事業	9,603	10,397	9,300	11,600	▲ 303	1,202
バルブ事業	2,577	2,747	2,780	2,890	202	142
その他	48	23	20	10	▲ 28	▲ 13
受注高	20,259	22,332	21,000	26,000	740	3,667
熱交換器事業	8,694	8,535	8,800	9,300	105	764
プロセスエンジニアリング事業	10,615	11,790	10,500	9,900	▲ 115	▲ 1,890
バルブ事業	2,535	2,647	2,680	2,790	144	142
その他	48	23	20	10	▲ 28	▲ 13
売上高	21,893	22,997	22,000	22,000	106	▲ 997
熱交換器事業	580	408	960	870	379	461
プロセスエンジニアリング事業	1,194	935	610	600	▲ 584	▲ 335
バルブ事業	147	219	220	230	72	10
その他	36	15	10	0	▲ 26	▲ 15
小計	1,959	1,578	1,800	1,700	▲ 159	121
調整額	▲ 136	▲ 97	▲ 100	▲ 100	36	▲ 2
営業利益	1,822	1,480	1,700	1,600	▲ 122	119

8. 設備投資・減価償却の計画

(百万円)

	2024年3月期	2025年3月期	2026年3月期	2027年3月期	
	実績	実績	実績	上期計画	計画
設備投資	6,118	5,403	2,863	1,500	3,000
内容	生駒事業所の建築工事、熱交換器事業のソフトウェア、各事業の機械設備導入・更新 など	鴻池事業所の改修工事、生駒事業所の別棟建築工事、熱交換器事業のソフトウェア、各事業の機械設備や金型の導入・更新 など	熱交換器事業の機械設備やソフトウェア、プロセスエンジニアリング事業の三郷工場建替工事やソフトウェア、各事業の金型更新 など	各事業の機械設備や金型の導入・更新 鴻池事業所の改修工事、熱交換器事業・プロセスエンジニアリング事業のソフトウェア、など	
減価償却	1,259	1,630	1,749	1,000	2,100

9. 配当の計画



【利益配分の基本方針】

全てのステークホルダーの皆様に対し「公平」且つ「公正」を念頭に置きつつ、財務体質と経営基盤の強化を図りながら、株主の皆様に対する適正な利益の還元を基本方針としています。具体的には、内部留保とのバランスを考慮しつつ、連結純資産及び連結業績の状況を勘案し、**連結純資産配当率(DOE)2.0%以上**を目途に継続的・安定的な配当に努めます。

<お問い合わせ先>

(株)日阪製作所 管理統括本部 管理部

WEB : <https://www.hisaka.co.jp>

e-mail : ir@hisaka.co.jp

TEL : 06-6363-0015

〒530-0057

大阪市北区曾根崎2-12-7 (清和梅田ビル20階)



株式会社 ^ひ ^さ ^か 日阪製作所

～ロゴマークの由来～

日本の「**日**」とステンレス (STAINLESS) の「**S**」を組み合わせてデザインした。また、丸い形は成熟を表しており、豊かな人間性をもって社員と製品がともに成熟していくようにという願いを込めている。

～社名の由来～

日本の中でも商いの町の代名詞である大阪のような活気あふれる会社になりたいとの願いを込めて、日本の「**日**」と大阪の「**阪**」をとり、「**日阪製作所**」と命名した。

(注) 本資料にて開示されているデータや将来予測は、本資料の発表日現在の判断や入手可能な情報に基づくもので、種々の要因により変化することがあり、これらの目標や予想に達成、及び将来の業績を保証するものではありません。また、これらの情報が今後予告なしに変更されることがあります。従いまして、本情報および資料の利用は、他の方法により入手された情報とも照合を確認し、利用者の判断によって行ってくださいますようお願いいたします。本資料利用の結果生じたいかなる損害についても、当社は一切責任を負いません。