

証券コード：6247

# 2021年3月期 第1四半期 決算の概要



2020年8月7日

 株式会社 ひ 阪 さ 製作所

## はじめに

- 2021年3月期より報告セグメントを変更いたしました。セグメント別業績の前年同期比は前年同期の数値を新セグメントに組み替えて表示しております。
- 2021年3月期より「収益認識に関する会計基準」等を適用しております。
- 2021年3月期より「有形固定資産の減価償却方法」を変更しております。

# 目次

## ■ 2021年3月期第1四半期 決算概要

- 1. 決算の概要 …P 4
- 2. セグメント毎の業績
  - ▶ 熱交換器事業 …P 5
  - ▶ プロセスエンジニアリング事業 …P 6
  - ▶ バルブ事業 …P 7
- 3. セグメント別の業績
  - ▶ 受注高、売上高 …P 8
  - ▶ 営業利益、受注残高 …P 9
- 4. 資産・負債・純資産の状況 …P10

## ■ 2021年3月期 決算の見通し

- 1. 決算見通し修正の概要
  - ▶ 当初計画比 …P12
  - ▶ 前期比 …P13
- 2. セグメント別の見通し修正の概要
  - ▶ [通期] 当初計画比 …P14
  - ▶ [通期] 前期比 …P15
  - ▶ [上期・下期] 当初計画比 …P16
  - ▶ [上期・下期] 前期比 …P17
- 3. 修正計画の達成状況 …P18
  - ▶ セグメント別 …P19
- 4. 配当の計画 …P20

# 2021年3月期第1四半期 決算概要

# 1. 決算の概要

(百万円)

	2020年3月期 第1四半期		2021年3月期 第1四半期		増減	
	実績	利益率	実績	利益率	増減額	増減率
<b>受注高</b>	8,070	—	<b>8,096</b>	—	26	0.3%
うち、海外受注高	1,123		983		▲ 139	▲ 12.5%
<b>売上高</b>	7,686	—	<b>6,642</b>	—	▲ 1,044	▲ 13.6%
うち、海外売上高	1,448		666		▲ 781	▲ 54.0%
<b>営業利益</b>	645	8.4%	<b>548</b>	8.3%	▲ 96	▲ 14.9%
<b>経常利益</b>	824	10.7%	<b>738</b>	11.1%	▲ 86	▲ 10.4%
<b>親会社株主に帰属 する四半期純利益</b>	866	11.3%	<b>481</b>	7.2%	▲ 385	▲ 44.5%

## 2-①. 熱交換器事業

(百万円)

2020年3月期  
第1四半期

実績 利益率

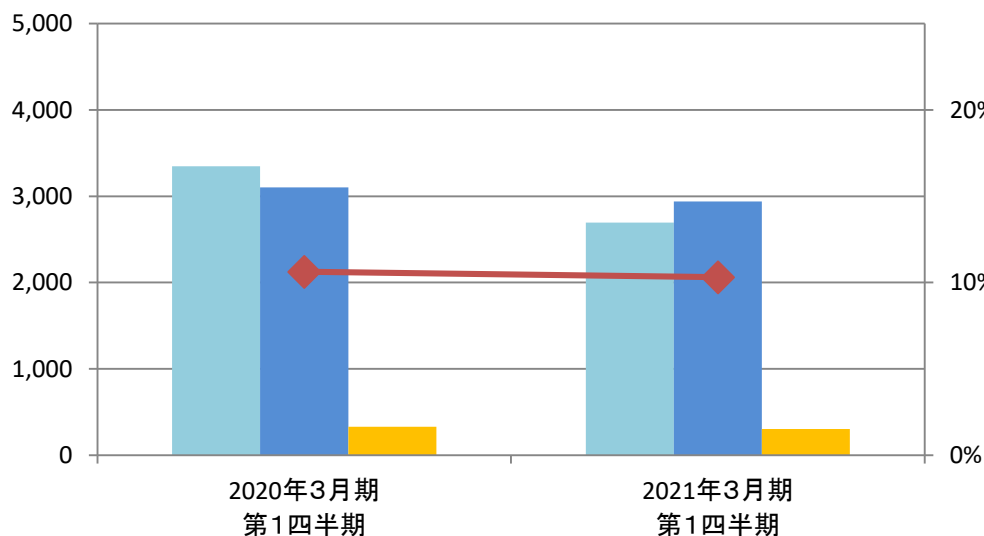
<b>受注高</b>	3,349	—
うち、海外受注高	428	
<b>売上高</b>	3,104	—
うち、海外売上高	439	
<b>セグメント利益</b>	329	10.6%

2021年3月期  
第1四半期

増減

実績	利益率	増減額	増減率
<b>2,696</b>	—	▲ 652	▲ 19.5%
221		▲ 206	▲ 48.3%
<b>2,938</b>	—	▲ 166	▲ 5.4%
313		▲ 126	▲ 28.8%
<b>302</b>	10.3%	▲ 27	▲ 8.2%

(百万円) 受注高 売上高 セグメント利益 利益率



<受注高>

- × 船舶の新造案件が低調
- × 半導体、空調関連の中小型汎用品が低調
- 国内化学向けのメンテナンスが好調

<売上高>

- × 中小型汎用品の売上台数が低調
- × 中国や東南アジアで納期延期
- 国内化学、医薬品向けのメンテナンスが好調

<セグメント利益>

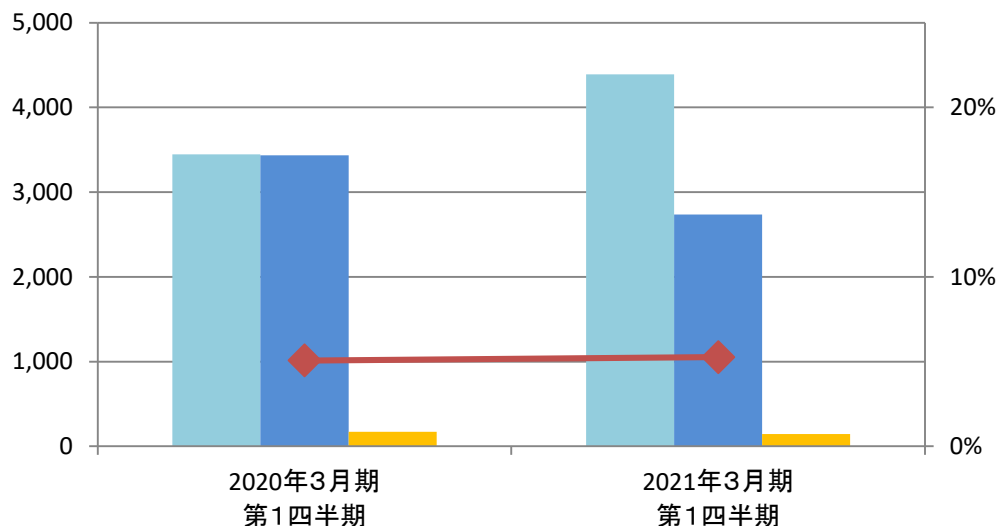
- × 売上高の減少
- メンテナンスの売上比率向上、経費削減

## 2-②. プロセスエンジニアリング事業

(百万円)

	2020年3月期 第1四半期		2021年3月期 第1四半期		増減	
	実績	利益率	実績	利益率	増減額	増減率
<b>受注高</b>	3,445	—	<b>4,389</b>	—	944	27.4%
うち、海外受注高	559		707		148	26.5%
<b>売上高</b>	3,436	—	<b>2,737</b>	—	▲ 698	▲ 20.3%
うち、海外売上高	875		278		▲ 596	▲ 68.1%
<b>セグメント利益</b>	173	5.1%	<b>144</b>	5.3%	▲ 29	▲ 17.2%

(百万円) 受注高 売上高 セグメント利益 利益率



### <受注高>

- 培養プラントなどの医薬機器を受注
- 染色仕上機器の国内需要は低調なものの、中国で大口案件を受注
- × レトルト食品、チルド食品向けの殺菌装置が計画延期

### <売上高>

- × 食品機器の大型案件が減少
- 流動食やペットフード向けの殺菌装置
- 染色仕上機器の納入案件増加

### <セグメント利益>

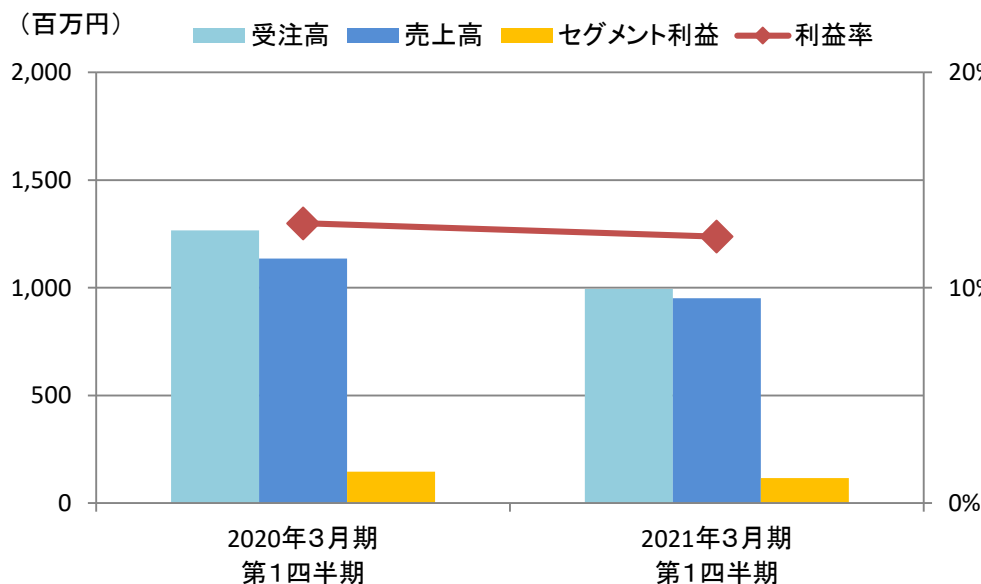
- × 売上高の減少
- 経費削減

※2021年3月期より「収益認識に関する会計基準」等を適用したことにより、従来の方法に比べて、当第1四半期連結累計期間の「プロセスエンジニアリング事業」の売上高が169百万円増加し、セグメント利益が62百万円増加しております。

## 2-③. バルブ事業

(百万円)

	2020年3月期 第1四半期		2021年3月期 第1四半期		増減	
	実績	利益率	実績	利益率	増減額	増減率
<b>受注高</b>	1,266	—	<b>995</b>	—	<b>▲ 271</b>	<b>▲ 21.4%</b>
うち、海外受注高	135		54		▲ 81	▲ 59.9%
<b>売上高</b>	1,136	—	<b>951</b>	—	<b>▲ 185</b>	<b>▲ 16.3%</b>
うち、海外売上高	132		74		▲ 58	▲ 43.9%
<b>セグメント利益</b>	147	13.0%	<b>117</b>	12.4%	<b>▲ 29</b>	<b>▲ 20.3%</b>



### <受注高>

- × 景気悪化の影響を受け、化学、鉄鋼業界向けの需要が減少
- × チョコレート業界向けは堅調なものの、大口案件が減少

### <売上高>

- × 主要市場市場である化学業界を中心に受注が減少
- 東南アジアで一部食品向けが伸長

### <セグメント利益>

- × 売上高の減少
- 経費削減



### 3-①. セグメント別の業績（受注高、売上高）

(百万円)

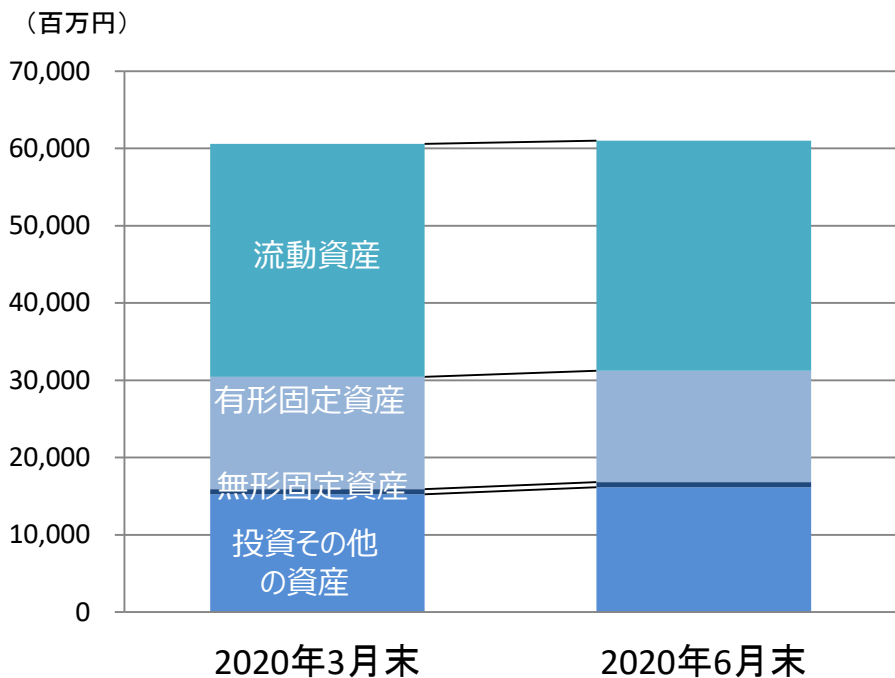
	2020年3月期 第1四半期		2021年3月期 第1四半期		増減	
	実績	構成比	実績	構成比	増減額	増減率
熱交換器事業	3,349	41.5%	2,696	33.3%	▲ 652	▲ 19.5%
プロセスエンジニアリング事業	3,445	42.7%	4,389	54.2%	944	27.4%
バルブ事業	1,266	15.7%	995	12.3%	▲ 271	▲ 21.4%
その他	8	0.1%	14	0.2%	5	66.1%
小計	8,070	100%	8,096	100%	26	0.3%
調整額	—	—	—	—	—	—
<b>受注高</b>	<b>8,070</b>	—	<b>8,096</b>	—	<b>26</b>	<b>0.3%</b>
熱交換器事業	3,104	40.4%	2,938	44.3%	▲ 166	▲ 5.4%
プロセスエンジニアリング事業	3,436	44.7%	2,737	41.2%	▲ 698	▲ 20.3%
バルブ事業	1,136	14.8%	951	14.3%	▲ 185	▲ 16.3%
その他	8	0.1%	14	0.2%	5	66.1%
小計	7,686	100%	6,642	100%	▲ 1,044	▲ 13.6%
調整額	—	—	—	—	—	—
<b>売上高</b>	<b>7,686</b>	—	<b>6,642</b>	—	<b>▲ 1,044</b>	<b>▲ 13.6%</b>

### 3-②. セグメント別の業績（営業利益、受注残高）

（百万円）

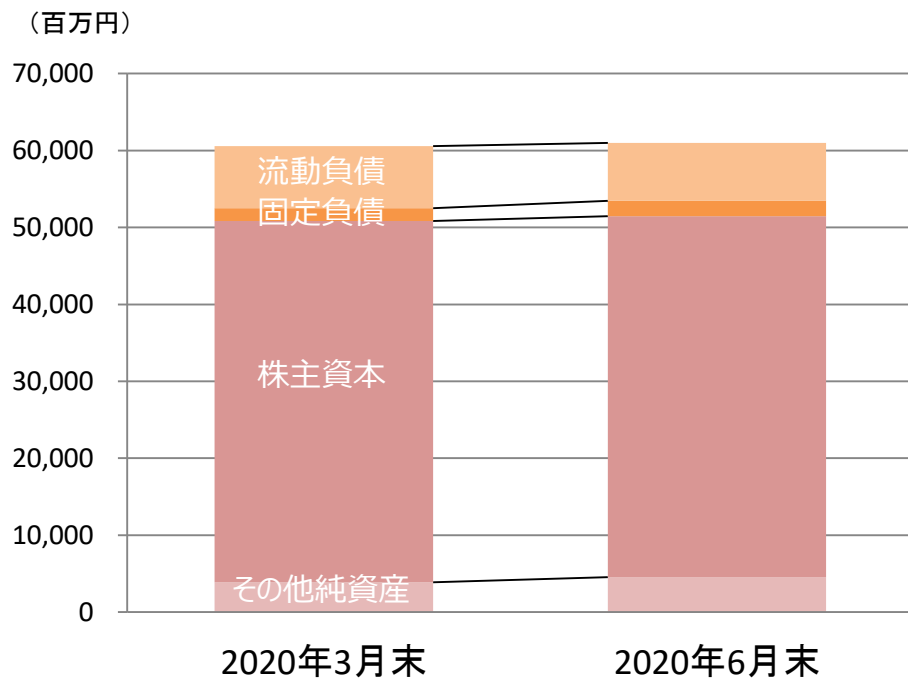
	2020年3月期 第1四半期		2021年3月期 第1四半期		増減	
	実績	構成比	実績	構成比	増減額	増減率
熱交換器事業	329	50.3%	302	52.6%	▲ 27	▲ 8.2%
プロセスエンジニアリング事業	173	26.5%	144	25.0%	▲ 29	▲ 17.2%
バルブ事業	147	22.5%	117	20.5%	▲ 29	▲ 20.3%
その他	4	0.7%	10	1.9%	6	142.1%
小計	656	100%	575	100%	▲ 80	▲ 12.3%
調整額	▲ 11	—	▲ 26	—	▲ 15	—
<b>営業利益</b>	<b>645</b>	<b>—</b>	<b>548</b>	<b>—</b>	<b>▲ 96</b>	<b>▲ 14.9%</b>
熱交換器事業	3,941	28.7%	3,781	23.9%	▲ 159	▲ 4.0%
プロセスエンジニアリング事業	8,708	63.4%	10,942	69.2%	2,233	25.6%
バルブ事業	1,089	7.9%	1,093	6.9%	3	0.3%
その他	—	—	—	—	—	—
小計	13,740	100%	15,817	100%	2,077	15.1%
調整額	—	—	—	—	—	—
<b>受注残高</b>	<b>13,740</b>	<b>—</b>	<b>15,817</b>	<b>—</b>	<b>2,077</b>	<b>15.1%</b>

# 4. 資産・負債・純資産の状況



(百万円)

	2020年3月末	2020年6月末	増減額
流動資産	30,139	29,776	▲ 362
有形固定資産	14,506	14,404	▲ 102
無形固定資産	650	652	1
投資その他の資産	15,269	16,156	886
固定資産合計	30,427	31,212	785
資産合計	60,566	60,989	423



(百万円)

	2020年3月末	2020年6月末	増減額
流動負債	8,070	7,508	▲ 562
固定負債	1,664	2,020	355
負債合計	9,735	9,528	▲ 206
株主資本	46,929	46,894	▲ 34
その他純資産	3,902	4,566	663
純資産合計	50,831	51,460	629
負債純資産合計	60,566	60,989	423

# 2021年3月期 決算の見通し

# 1-①. 決算見直し修正の概要(当初計画比)

(百万円)

	2021年3月期 当初計画			2021年3月期 修正計画			増減額			増減率		
	上期	下期	通期	上期	下期	通期	上期	下期	通期	上期	下期	通期
受注高	13,100	13,900	27,000	14,600	13,900	28,500	1,500	—	1,500	11.5%	—	5.6%
売上高	14,500	13,000	27,500	14,500	14,000	28,500	—	1,000	1,000	—	7.7%	3.6%
営業利益	530	370	900	800	500	1,300	270	130	400	50.9%	35.1%	44.4%
営業利益率	3.7%	2.8%	3.3%	5.5%	3.6%	4.6%	1.9pt	0.7pt	1.3pt	—	—	—
経常利益	680	420	1,100	990	550	1,540	310	130	440	45.6%	31.0%	40.0%
経常利益率	4.7%	3.2%	4.0%	6.8%	3.9%	5.4%	2.1pt	0.7pt	1.4pt	—	—	—
親会社株主に帰属 する当期純利益	470	290	760	630	380	1,010	160	90	250	34.0%	31.0%	32.9%
純利益率	3.2%	2.2%	2.8%	4.3%	2.7%	3.5%	1.1pt	0.5pt	0.8pt	—	—	—

# 1-②. 決算見直し修正の概要(前期比)

(百万円)

	2020年3月期 実績			2021年3月期 修正計画			増減額			増減率		
	上期	下期	通期	上期	下期	通期	上期	下期	通期	上期	下期	通期
受注高	16,001	15,951	31,952	14,600	13,900	28,500	▲ 1,401	▲ 2,051	▲ 3,452	▲ 8.8%	▲ 12.9%	▲ 10.8%
売上高	16,222	16,289	32,511	14,500	14,000	28,500	▲ 1,722	▲ 2,289	▲ 4,011	▲ 10.6%	▲ 14.1%	▲ 12.3%
営業利益	1,106	1,167	2,274	800	500	1,300	▲ 306	▲ 667	▲ 974	▲ 27.7%	▲ 57.2%	▲ 42.8%
営業利益率	6.8%	7.2%	7.0%	5.5%	3.6%	4.6%	▲ 1.3pt	▲ 3.6pt	▲ 2.4pt	—	—	—
経常利益	1,279	1,293	2,573	990	550	1,540	▲ 289	▲ 743	▲ 1,033	▲ 22.6%	▲ 57.5%	▲ 40.1%
経常利益率	7.9%	7.9%	7.9%	6.8%	3.9%	5.4%	▲ 1.1pt	▲ 4.0pt	▲ 2.5pt	—	—	—
親会社株主に帰属 する当期純利益	1,137	942	2,080	630	380	1,010	▲ 507	▲ 562	▲ 1,070	▲ 44.6%	▲ 59.7%	▲ 51.5%
純利益率	7.0%	5.8%	6.4%	4.3%	2.7%	3.5%	▲ 2.7pt	▲ 3.1pt	▲ 2.9pt	—	—	—

## 2-①. セグメント別の見直し修正の概要([通期] 当初計画比)

(百万円)

	2021年3月期 通期		2021年3月期 通期		増減	
	当初計画	構成比	修正計画	構成比	増減額	増減率
熱交換器事業	11,000	40.6%	11,000	38.5%	—	—
プロセスエンジニアリング事業	12,000	44.3%	13,500	47.2%	1,500	12.5%
バルブ事業	4,000	14.7%	4,000	14.0%	—	—
その他	100	0.4%	100	0.3%	—	—
小計	27,100	100%	28,600	100%	1,500	5.5%
調整額	▲ 100	—	▲ 100	—	—	—
<b>受注高</b>	<b>27,000</b>	—	<b>28,500</b>	—	<b>1,500</b>	<b>5.6%</b>
熱交換器事業	11,500	41.7%	11,500	40.2%	—	—
プロセスエンジニアリング事業	12,100	43.8%	13,200	46.2%	1,100	9.1%
バルブ事業	3,900	14.1%	3,800	13.3%	▲ 100	▲ 2.6%
その他	100	0.4%	100	0.3%	—	—
小計	27,600	100%	28,600	100%	1,000	3.6%
調整額	▲ 100	—	▲ 100	—	—	—
<b>売上高</b>	<b>27,500</b>	—	<b>28,500</b>	—	<b>1,000</b>	<b>3.6%</b>
熱交換器事業	700	63.7%	800	56.3%	100	14.3%
プロセスエンジニアリング事業	110	10.0%	380	26.8%	270	245.5%
バルブ事業	250	22.7%	200	14.1%	▲ 50	▲ 20.0%
その他	40	3.6%	40	2.8%	—	—
小計	1,100	100%	1,420	100%	320	29.1%
調整額	▲ 200	—	▲ 120	—	80	—
<b>営業利益</b>	<b>900</b>	—	<b>1,300</b>	—	<b>400</b>	<b>44.4%</b>

## 2-②. セグメント別の見直し修正の概要([通期] 前期比)

(百万円)

	2020年3月期 通期		2021年3月期 通期		増減	
	実績	構成比	修正計画	構成比	増減額	増減率
熱交換器事業	12,368	38.7%	11,000	38.5%	▲ 1,368	▲ 11.1%
プロセスエンジニアリング事業	14,981	46.9%	13,500	47.2%	▲ 1,481	▲ 9.9%
バルブ事業	4,524	14.2%	4,000	14.0%	▲ 524	▲ 11.6%
その他	78	0.2%	100	0.3%	21	27.8%
小計	31,952	100%	28,600	100%	▲ 3,352	▲ 10.5%
調整額	—	—	▲ 100	—	▲ 100	—
<b>受注高</b>	<b>31,952</b>	—	<b>28,500</b>	—	<b>▲ 3,452</b>	<b>▲ 10.8%</b>
熱交換器事業	12,041	37.0%	11,500	40.2%	▲ 541	▲ 4.5%
プロセスエンジニアリング事業	15,957	49.1%	13,200	46.2%	▲ 2,757	▲ 17.3%
バルブ事業	4,434	13.6%	3,800	13.3%	▲ 634	▲ 14.3%
その他	78	0.3%	100	0.3%	21	27.8%
小計	32,511	100%	28,600	100%	▲ 3,911	▲ 12.0%
調整額	—	—	▲ 100	—	▲ 100	—
<b>売上高</b>	<b>32,511</b>	—	<b>28,500</b>	—	<b>▲ 4,011</b>	<b>▲ 12.3%</b>
熱交換器事業	887	37.3%	800	56.3%	▲ 87	▲ 9.9%
プロセスエンジニアリング事業	975	41.1%	380	26.8%	▲ 595	▲ 61.1%
バルブ事業	471	19.8%	200	14.1%	▲ 271	▲ 57.6%
その他	43	1.8%	40	2.8%	▲ 3	▲ 7.2%
小計	2,377	100%	1,420	100%	▲ 957	▲ 40.3%
調整額	▲ 103	—	▲ 120	—	▲ 16	—
<b>営業利益</b>	<b>2,274</b>	—	<b>1,300</b>	—	<b>▲ 974</b>	<b>▲ 42.8%</b>



## 2-③. セグメント別の見通し修正の概要([上期・下期] 当初計画比)

(百万円)

	2021年3月期 当初計画		2021年3月期 修正計画		増減額	
	上期	下期	上期	下期	上期	下期
熱交換器事業	5,500	5,500	5,500	5,500	—	—
プロセスエンジニアリング事業	5,500	6,500	7,000	6,500	1,500	—
バルブ事業	2,100	1,900	2,100	1,900	—	—
その他	50	50	50	50	—	—
小計	13,150	13,950	14,650	13,950	1,500	—
調整額	▲ 50	▲ 50	▲ 50	▲ 50	—	—
<b>受注高</b>	<b>13,100</b>	<b>13,900</b>	<b>14,600</b>	<b>13,900</b>	<b>1,500</b>	<b>—</b>
熱交換器事業	6,000	5,500	5,800	5,700	▲ 200	200
プロセスエンジニアリング事業	6,500	5,600	6,700	6,500	200	900
バルブ事業	2,000	1,900	2,000	1,800	—	▲ 100
その他	50	50	50	50	—	—
小計	14,550	13,050	14,550	14,050	—	1,000
調整額	▲ 50	▲ 50	▲ 50	▲ 50	—	—
<b>売上高</b>	<b>14,500</b>	<b>13,000</b>	<b>14,500</b>	<b>14,000</b>	<b>—</b>	<b>1,000</b>
熱交換器事業	360	340	400	400	40	60
プロセスエンジニアリング事業	100	10	280	100	180	90
バルブ事業	150	100	150	50	—	▲ 50
その他	20	20	20	20	—	—
小計	630	470	850	570	220	100
調整額	▲ 100	▲ 100	▲ 50	▲ 70	50	30
<b>営業利益</b>	<b>530</b>	<b>370</b>	<b>800</b>	<b>500</b>	<b>270</b>	<b>130</b>

## 2-④. セグメント別の見通し修正の概要([上期・下期] 前期比)

(百万円)

	2020年3月期 実績		2021年3月期 修正計画		増減額	
	上期	下期	上期	下期	上期	下期
熱交換器事業	6,574	5,794	5,500	5,500	▲ 1,074	▲ 294
プロセスエンジニアリング事業	7,153	7,827	7,000	6,500	▲ 153	▲ 1,327
バルブ事業	2,240	2,284	2,100	1,900	▲ 140	▲ 384
その他	33	45	50	50	16	4
小計	16,001	15,951	14,650	13,950	▲ 1,351	▲ 2,001
調整額	—	—	▲ 50	▲ 50	▲ 50	▲ 50
<b>受注高</b>	<b>16,001</b>	<b>15,951</b>	<b>14,600</b>	<b>13,900</b>	<b>▲ 1,401</b>	<b>▲ 2,051</b>
熱交換器事業	5,925	6,116	5,800	5,700	▲ 125	▲ 416
プロセスエンジニアリング事業	8,063	7,893	6,700	6,500	▲ 1,363	▲ 1,393
バルブ事業	2,200	2,234	2,000	1,800	▲ 200	▲ 434
その他	33	45	50	50	16	4
小計	16,222	16,289	14,550	14,050	▲ 1,672	▲ 2,239
調整額	—	—	▲ 50	▲ 50	▲ 50	▲ 50
<b>売上高</b>	<b>16,222</b>	<b>16,289</b>	<b>14,500</b>	<b>14,000</b>	<b>▲ 1,722</b>	<b>▲ 2,289</b>
熱交換器事業	500	387	400	400	▲ 100	12
プロセスエンジニアリング事業	428	547	280	100	▲ 148	▲ 447
バルブ事業	219	252	150	50	▲ 69	▲ 202
その他	16	26	20	20	3	▲ 6
小計	1,165	1,212	850	570	▲ 315	▲ 642
調整額	▲ 58	▲ 44	▲ 50	▲ 70	8	▲ 25
<b>営業利益</b>	<b>1,106</b>	<b>1,167</b>	<b>800</b>	<b>500</b>	<b>▲ 306</b>	<b>▲ 667</b>

### 3-①. 修正計画の達成状況

(百万円)

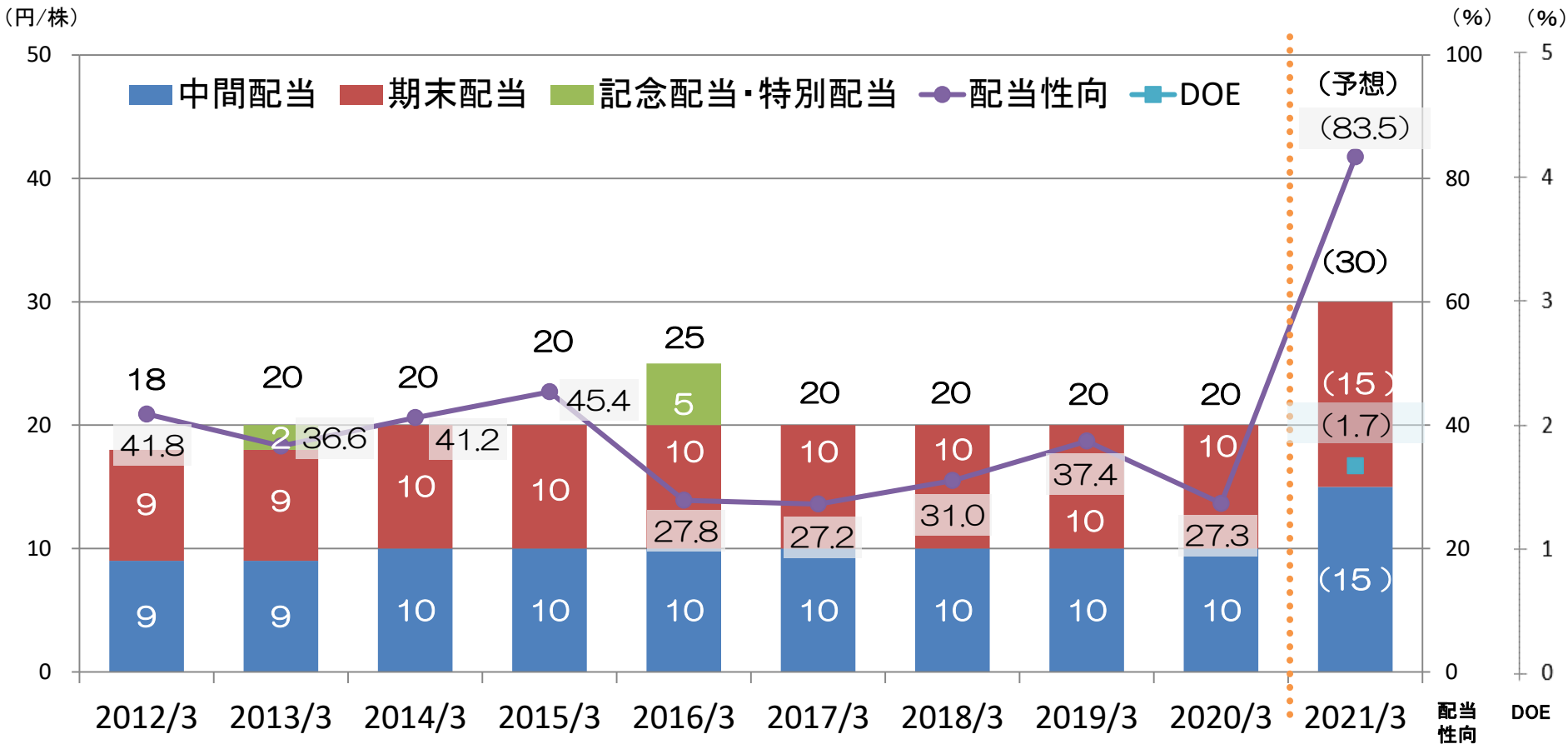
	2021年3月期 修正計画		2021年3月期 第1四半期		
	上期	通期	実績	上期 達成率	通期 達成率
受注高	14,600	28,500	8,096	<b>55.5%</b>	<b>28.4%</b>
売上高	14,500	28,500	6,642	<b>45.8%</b>	<b>23.3%</b>
営業利益	800	1,300	548	<b>68.6%</b>	<b>42.2%</b>
経常利益	990	1,540	738	<b>74.6%</b>	<b>47.9%</b>
親会社株主に帰属 する当期純利益	630	1,010	481	<b>76.4%</b>	<b>47.6%</b>

## 3-②. 修正計画の達成状況(セグメント別)

(百万円)

	2021年3月期 修正計画		実績	2021年3月期 第1四半期	
	上期	通期		上期 達成率	通期 達成率
熱交換器事業	5,500	11,000	2,696	49.0%	24.5%
プロセスエンジニアリング事業	7,000	13,500	4,389	62.7%	32.5%
バルブ事業	2,100	4,000	995	47.4%	24.9%
その他	50	100	14	29.7%	14.8%
小計	14,650	28,600	8,096	55.3%	28.3%
調整額	▲ 50	▲ 100	—	—	—
<b>受注高</b>	<b>14,600</b>	<b>28,500</b>	<b>8,096</b>	<b>55.5%</b>	<b>28.4%</b>
熱交換器事業	5,800	11,500	2,938	50.7%	25.6%
プロセスエンジニアリング事業	6,700	13,200	2,737	40.9%	20.7%
バルブ事業	2,000	3,800	951	47.6%	25.0%
その他	50	100	14	29.7%	14.8%
小計	14,550	28,600	6,642	45.7%	23.2%
調整額	▲ 50	▲ 100	—	—	—
<b>売上高</b>	<b>14,500</b>	<b>28,500</b>	<b>6,642</b>	<b>45.8%</b>	<b>23.3%</b>
熱交換器事業	400	800	302	75.7%	37.9%
プロセスエンジニアリング事業	280	380	144	51.5%	37.9%
バルブ事業	150	200	117	78.5%	58.9%
その他	20	40	10	53.9%	26.9%
小計	850	1,420	575	67.7%	40.5%
調整額	▲ 50	▲ 120	▲ 26	—	—
<b>営業利益</b>	<b>800</b>	<b>1,300</b>	<b>548</b>	<b>68.6%</b>	<b>42.2%</b>

# 4. 配当の計画



当社の利益配分は、全てのステークホルダーの皆様に対し「公平」且つ「公正」を念頭に置きつつ、財務体質と経営基盤の強化を図りながら、株主の皆様に対する適正な利益の還元を利益配分の基本方針としています。具体的には、内部留保とのバランスを考慮しつつ、連結純資産及び連結業績の状況を勘案し、**連結純資産配当率(DOE)1.5%以上**を目途に継続的・安定的な配当に努めます。

<お問い合わせ先>

(株)日阪製作所 経営企画本部 経営戦略部

WEB : <https://www.hisaka.co.jp>

e-mail : [ir@hisaka.co.jp](mailto:ir@hisaka.co.jp)

TEL : 06-6363-0015

〒530-0057

大阪市北区曾根崎2-12-7 (清和梅田ビル20階)



株式会社 <sup>ひ</sup> <sup>さ</sup> <sup>か</sup> 日阪製作所

～ロゴマークの由来～

日本の「**日**」とステンレス (STAINLESS) の「**S**」を組み合わせてデザインした。また、丸い形は成熟を表しており、豊かな人間性をもって社員と製品がともに成熟していくようにという願いを込めている。

～社名の由来～

日本の中でも商いの町の代名詞である大阪のような活気あふれる会社になりたいとの願いを込めて、日本の「**日**」と大阪の「**阪**」をとり、「**日阪製作所**」と命名した。

(注) 本資料にて開示されているデータや将来予測は、本資料の発表日現在の判断や入手可能な情報に基づくもので、種々の要因により変化することがあり、これらの目標や予想に達成、及び将来の業績を保証するものではありません。また、これらの情報が今後予告なしに変更されることがあります。従いまして、本情報および資料の利用は、他の方法により入手された情報とも照合を確認し、利用者の判断によって行ってくださいますようお願いいたします。本資料利用の結果生じたいかなる損害についても、当社は一切責任を負いません。