

2020年3月期 決算の概要

2020年5月22日



株式会社 ひ 日 さ 阪 か 製作所

1-① 決算の概要 (対前年)

(百万円)

	2019年3月期 通期		2020年3月期 通期		増減	
	実績	利益率	実績	利益率	増減額	増減率
受注高	30,669		31,952		1,283	4.2%
うち、海外受注高	6,395		4,760		▲ 1,634	▲ 25.6%
売上高	30,939		32,511		1,571	5.1%
うち、海外売上高	4,585		5,966		1,380	30.1%
営業利益	2,040	6.6%	2,274	7.0%	233	11.4%
経常利益	2,337	7.6%	2,573	7.9%	235	10.1%
親会社株主に帰属 する当期純利益	1,596	5.2%	2,080	6.4%	483	30.3%

※当連結会計年度より、小松川化工機株式会社ほか2社を新たに連結の範囲に含めております。

1 - ② 決算の概要 (対計画)

(百万円)

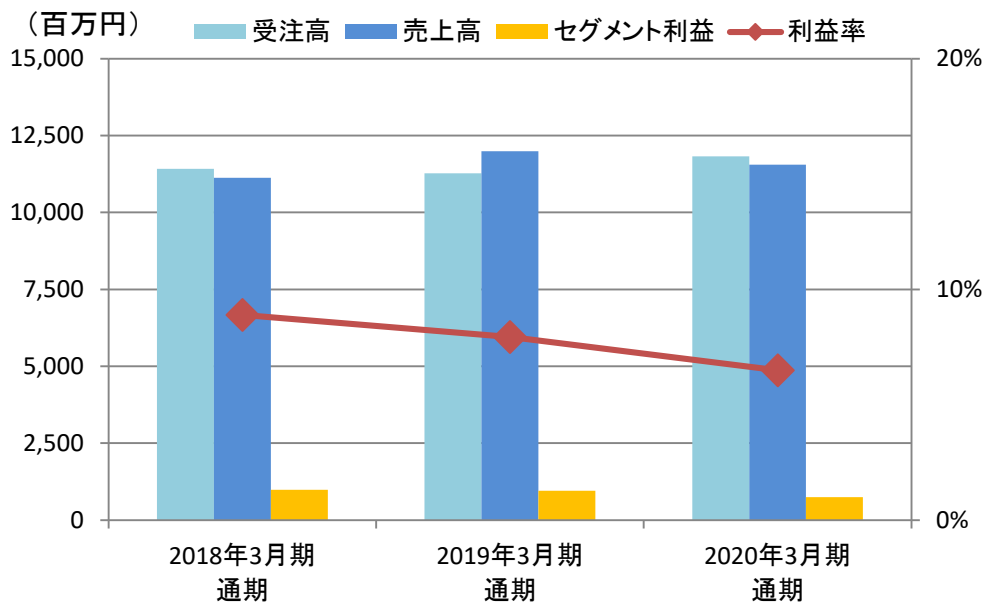
	2020年3月期 通期		2020年3月期 通期		計画比	
	計画	利益率	実績	利益率	差額	達成率
受注高	31,000		31,952		952	103.1%
売上高	31,000		32,511		1,511	104.9%
営業利益	2,100	6.8%	2,274	7.0%	174	108.3%
経常利益	2,350	7.6%	2,573	7.9%	223	109.5%
親会社株主に帰属 する当期純利益	1,800	5.8%	2,080	6.4%	280	115.6%

※当連結会計年度より、小松川化工機株式会社ほか2社を新たに連結の範囲に含めております。

2-① 熱交換器事業

(百万円)

	2019年3月期 通期	2020年3月期 通期	増減	
			増減額	増減率
受注高	11,277	11,827	550	4.9%
うち、海外受注高	792	891	99	12.5%
売上高	11,997	11,552	▲ 445	▲ 3.7%
うち、海外売上高	849	781	▲ 68	▲ 8.0%
セグメント利益	952	750	▲ 202	▲ 21.2%
利益率	7.9%	6.5%	▲ 1.4 pt	



<受注高>

- 国内化学業界向けの更新需要、船舶業界向けが好調
- 海外のプラント案件を受注
- × 産業機械、空調関連の中小型汎用品が低調

<売上高>

- 国内化学業界向けの更新需要が好調
- 船舶関連の豊富な受注残
- × 火力発電等の電力向けや中東などのプラント向けの大口案件の減少

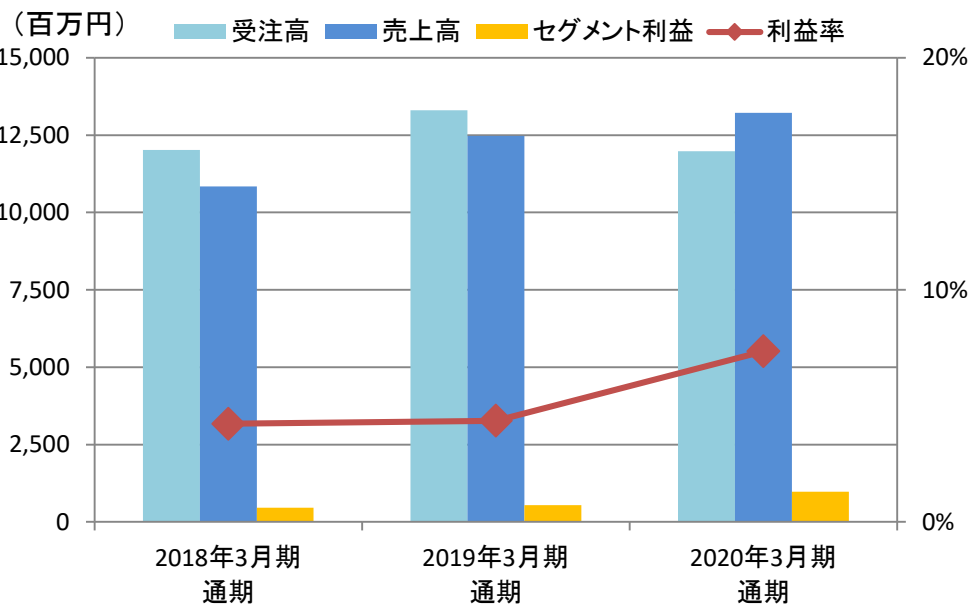
<セグメント利益>

- × 売上高の減少
- × 比較的採算の良い中小型汎用品の売上比率低下
- × 原材料の在庫増加による評価減

2-② プロセスエンジニアリング事業

(百万円)

	2019年3月期 通期	2020年3月期 通期	増減	
			増減額	増減率
受注高	13,305	11,973	▲ 1,331	▲ 10.0%
うち、海外受注高	4,274	1,544	▲ 2,729	▲ 63.9%
売上高	12,470	13,221	750	6.0%
うち、海外売上高	2,006	3,384	1,377	68.6%
セグメント利益	544	972	428	78.7%
利益率	4.4%	7.4%	+ 3.0 pt	



<受注高>

- 医薬機器の調合設備の受注やメンテナンスが好調
- レトルト食品やチルド食品向けの殺菌装置が堅調
- グループ会社との協働による食品案件の受注増
- × 前年同期に受注した食品大口案件の反動
- × 染色仕上機器のASEAN市場向け案件が新型コロナウイルス感染症の影響により延期

<売上高>

- 米飯プラント、乳製品プラントなどの大型案件
- 染色仕上機器の国内外の更新・増設需要が好調
- × 前年同期に受注した医薬大口案件の反動

<セグメント利益>

- 売上高の増加、コスト構造の改善

【プロセスエンジニアリング事業の内訳】

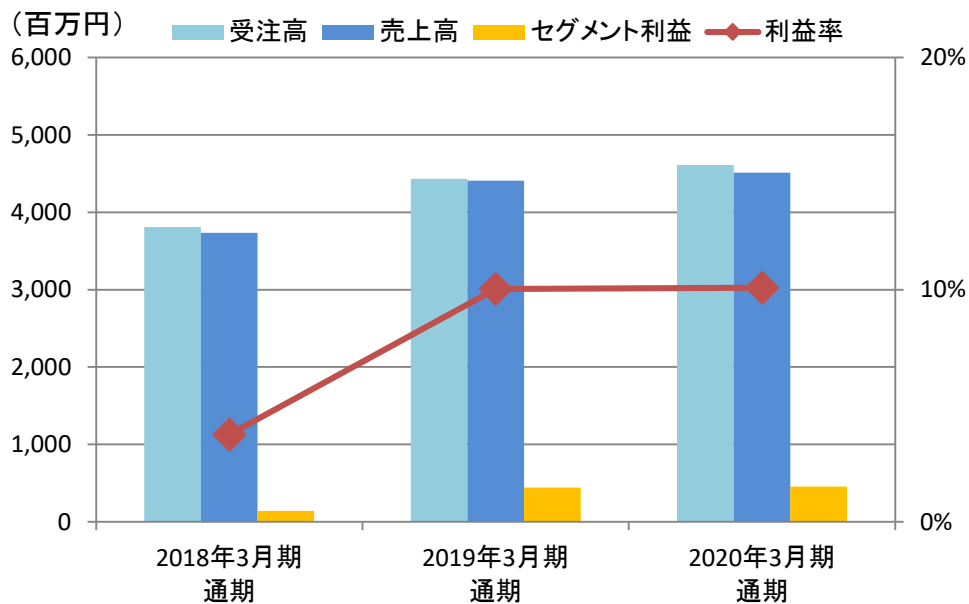
（百万円）

		2019年3月期 通期	2020年3月期 通期	増減	
				増減額	増減率
	食品機器	9,738	7,745	▲ 1,993	▲ 20.5%
	医薬機器	1,226	2,048	822	67.0%
	染色仕上機器	2,340	2,180	▲ 160	▲ 6.8%
受注高		13,305	11,973	▲ 1,331	▲ 10.0%
	食品機器	8,337	9,693	1,356	16.3%
	医薬機器	2,185	1,143	▲ 1,042	▲ 47.7%
	染色仕上機器	1,947	2,384	437	22.4%
売上高		12,470	13,221	750	6.0%

2-③ バルブ事業

(百万円)

	2019年3月期 通期	2020年3月期 通期	増減	
			増減額	増減率
受注高	4,434	4,612	178	4.0%
うち、海外受注高	555	612	57	10.3%
売上高	4,408	4,513	104	2.4%
うち、海外売上高	523	461	▲ 61	▲ 11.8%
セグメント利益	442	455	13	3.0%
利益率	10.0%	10.1%	+ 0.1 pt	



<受注高>

- 主要市場である化学業界を中心に人手不足を背景とした自動弁の需要が増加
- 二次電池業界などその他の業界においても自動弁の需要が増加
- チョコレート業界向けの受注が好調

<売上高>

- 好調な受注状況を反映

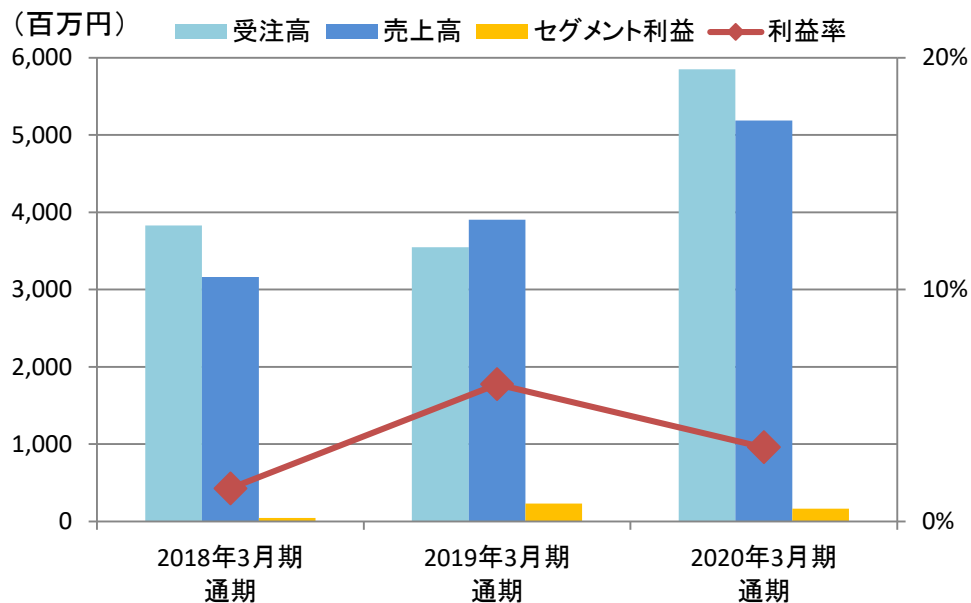
<セグメント利益>

- 増収による増益効果

2-④ その他事業

(百万円)

	2019年3月期 通期	2020年3月期 通期	増減	
			増減額	増減率
受注高	3,546	5,852	2,305	65.0%
うち、海外受注高	1,446	2,336	889	61.5%
売上高	3,904	5,188	1,284	32.9%
うち、海外売上高	1,851	1,968	116	6.3%
セグメント利益	231	166	▲ 64	▲ 28.0%
利益率	5.9%	3.2%	▲ 2.7 pt	



<受注高>

- 新たに連結子会社となった小松川化工機株式会社の受注高が加算
- 中国子会社で染色仕上機器の大口案件
- 国内子会社マイクロゼロで食品機器の大口案件

<売上高>

- 小松川化工機株式会社の売上高が加算
- マレーシア子会社で食品、船舶向け熱交換器の案件増加

<セグメント利益>

- 国内子会社の業績が好調
- マレーシア子会社の増収による利益改善
- × 中国子会社の業績悪化

※ 当連結会計年度より、小松川化工機株式会社ほか2社を新たに連結の範囲に含めております。

3-① セグメント別の業績 (受注高、売上高)

(百万円)

	2019年3月期 通期		2020年3月期 通期		増減		
	実績	構成比	実績	構成比	増減額	増減率	
受注高	熱交換器事業	11,277	34.6%	11,827	34.5%	550	4.9%
	食品機器	9,738	29.9%	7,745	22.6%	▲ 1,993	▲ 20.5%
	医薬機器	1,226	3.8%	2,048	6.0%	822	67.0%
	染色仕上機器	2,340	7.2%	2,180	6.3%	▲ 160	▲ 6.8%
	プロセスエンジニアリング事業	13,305	40.9%	11,973	34.9%	▲ 1,331	▲ 10.0%
	バルブ事業	4,434	13.6%	4,612	13.5%	178	4.0%
	その他事業	3,546	10.9%	5,852	17.1%	2,305	65.0%
	小計	32,564	100.0%	34,266	100.0%	1,702	5.2%
	連結調整額	▲ 1,894		▲ 2,313		▲ 418	
連結受注高	30,669		31,952		1,283	4.2%	
売上高	熱交換器事業	11,997	36.7%	11,552	33.5%	▲ 445	▲ 3.7%
	食品機器	8,337	25.4%	9,693	28.1%	1,356	16.3%
	医薬機器	2,185	6.7%	1,143	3.3%	▲ 1,042	▲ 47.7%
	染色仕上機器	1,947	5.9%	2,384	6.9%	437	22.4%
	プロセスエンジニアリング事業	12,470	38.0%	13,221	38.3%	750	6.0%
	バルブ事業	4,408	13.4%	4,513	13.1%	104	2.4%
	その他事業	3,904	11.9%	5,188	15.1%	1,284	32.9%
	小計	32,781	100.0%	34,476	100.0%	1,695	5.2%
	連結調整額	▲ 1,841		▲ 1,964		▲ 123	
連結売上高	30,939		32,511		1,571	5.1%	

※当連結会計年度より、小松川化工機株式会社ほか2社を新たに連結の範囲に含めております。

3-② セグメント別の業績 (営業利益、受注残高) HISAKA WORKS, LTD.

(百万円)

		2019年3月期 通期		2020年3月期 通期		増減	
		実績	構成比	実績	構成比	増減額	増減率
営業利益	熱交換器事業	952	43.9%	750	32.0%	▲ 202	▲ 21.2%
	プロセスエンジニアリング事業	544	25.0%	972	41.5%	428	78.7%
	バルブ事業	442	20.4%	455	19.4%	13	3.0%
	その他事業	231	10.7%	166	7.1%	▲ 64	▲ 28.0%
	小計	2,171	100.0%	2,345	100.0%	174	8.0%
	連結調整額	▲ 130		▲ 71		58	
連結営業利益		2,040		2,274		233	11.4%
受注残高	熱交換器事業	3,388	26.1%	3,663	27.1%	275	8.1%
	食品機器	5,427	41.8%	3,478	25.7%	▲ 1,948	▲ 35.9%
	医薬機器	750	5.8%	1,655	12.3%	905	120.6%
	染色仕上機器	1,098	8.5%	894	6.6%	▲ 203	▲ 18.6%
	プロセスエンジニアリング事業	7,275	56.1%	6,028	44.6%	▲ 1,247	▲ 17.1%
	バルブ事業	949	7.3%	1,048	7.8%	98	10.4%
	その他事業	1,367	10.5%	2,769	20.5%	1,402	102.6%
	小計	12,981	100.0%	13,510	100.0%	528	4.1%
	連結調整額	▲ 364		▲ 726		▲ 361	
連結受注残高		12,617		12,784		167	1.3%

※当連結会計年度より、小松川化工機株式会社ほか2社を新たに連結の範囲に含めております。

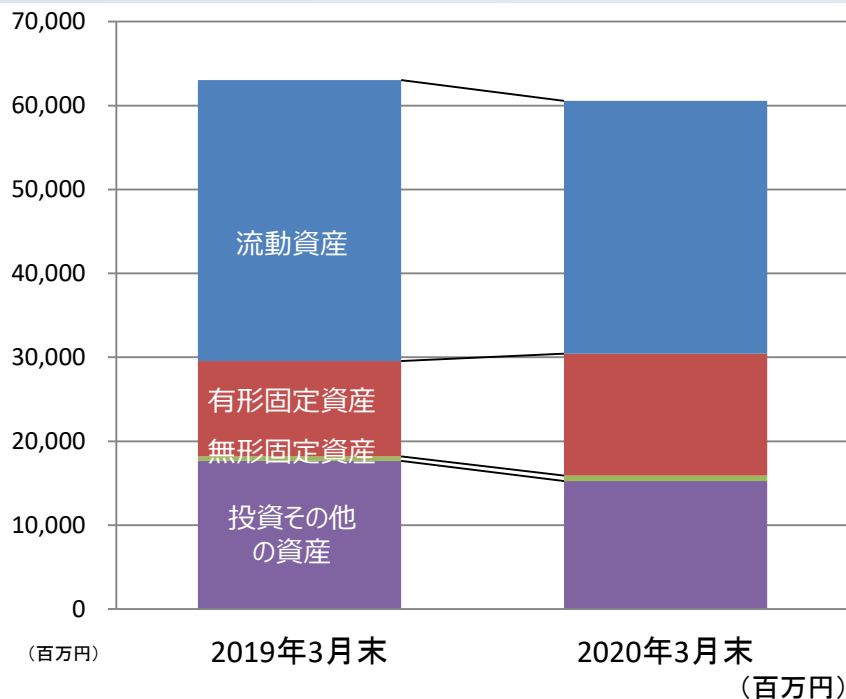
3-③ セグメント別の業績 (対計画)

(百万円)

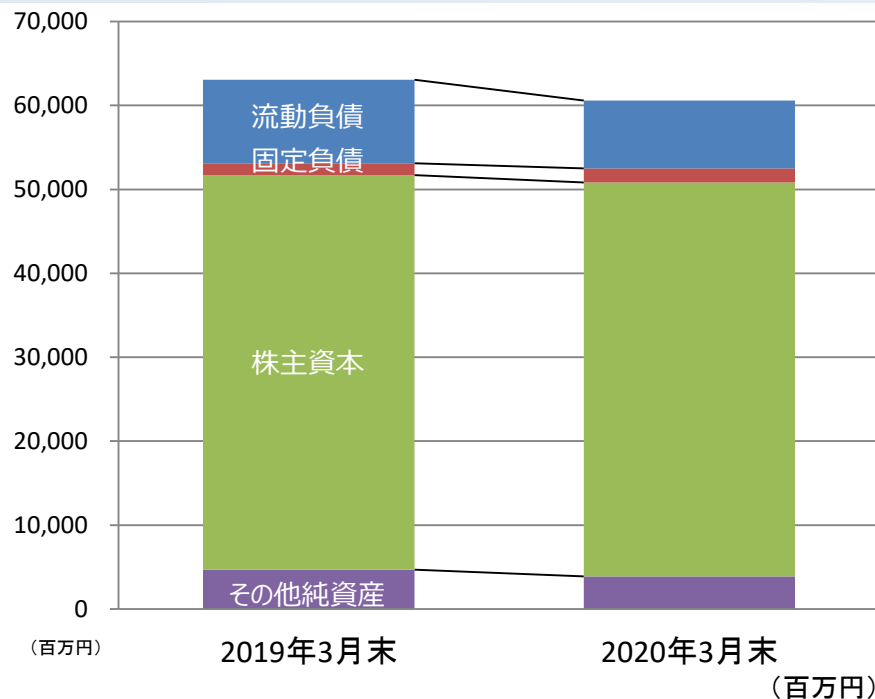
	2020年3月期 通期		2020年3月期 通期		計画比		
	計画	構成比	実績	構成比	差額	達成率	
受注高	熱交換器事業	12,200	37.0%	11,827	34.5%	▲ 372	96.9%
	食品機器	6,700	20.3%	7,745	22.6%	1,045	115.6%
	医薬機器	1,500	4.5%	2,048	6.0%	548	136.5%
	染色仕上機器	2,900	8.8%	2,180	6.3%	▲ 719	75.2%
	プロセスエンジニアリング事業	11,100	33.6%	11,973	34.9%	873	107.9%
	バルブ事業	4,200	12.7%	4,612	13.5%	412	109.8%
	その他事業	5,500	16.7%	5,852	17.1%	352	106.4%
	小計	33,000	100.0%	34,266	100.0%	1,266	103.8%
連結調整額	▲ 2,000		▲ 2,313		▲ 313		
連結受注高	31,000		31,952		952	103.1%	
売上高	熱交換器事業	11,800	35.2%	11,552	33.5%	▲ 247	97.9%
	食品機器	8,600	25.7%	9,693	28.1%	1,093	112.7%
	医薬機器	1,000	3.0%	1,143	3.3%	143	114.3%
	染色仕上機器	2,900	8.7%	2,384	6.9%	▲ 515	82.2%
	プロセスエンジニアリング事業	12,500	37.3%	13,221	38.3%	721	105.8%
	バルブ事業	4,200	12.5%	4,513	13.1%	313	107.5%
	その他事業	5,000	14.9%	5,188	15.1%	188	103.8%
	小計	33,500	100.0%	34,476	100.0%	976	102.9%
連結調整額	▲ 2,500		▲ 1,964		535		
連結売上高	31,000		32,511		1,511	104.9%	
営業利益	熱交換器事業	1,000	44.6%	750	32.0%	▲ 249	75.1%
	プロセスエンジニアリング事業	700	31.3%	972	41.5%	272	138.9%
	バルブ事業	340	15.2%	455	19.4%	115	134.1%
	その他事業	200	8.9%	166	7.1%	▲ 33	83.4%
	小計	2,240	100.0%	2,345	100.0%	105	104.7%
	連結調整額	▲ 140		▲ 71		68	
連結営業利益	2,100		2,274		174	108.3%	

※当連結会計年度より、小松川化工機株式会社ほか2社を新たに連結の範囲に含めております。

4 資産・負債・純資産の状況



	2019年3月末	2020年3月末	増減額
流動資産	33,494	30,139	▲ 3,355
有形固定資産	11,361	14,506	3,144
無形固定資産	541	650	109
投資その他の資産	17,643	15,269	▲ 2,373
固定資産合計	29,546	30,427	880
資産合計	63,041	60,566	▲ 2,474



	2019年3月末	2020年3月末	増減額
流動負債	9,935	8,070	▲ 1,865
固定負債	1,414	1,664	250
負債合計	11,349	9,735	▲ 1,614
株主資本	47,011	46,929	▲ 82
その他純資産	4,680	3,902	▲ 777
純資産合計	51,691	50,831	▲ 859
負債純資産合計	63,041	60,566	▲ 2,474

※当連結会計年度より、小松川化工機株式会社ほか2社を新たに連結の範囲に含めております。

5 連結キャッシュ・フローの状況

(百万円)

	2019年3月期	2020年3月期
営業活動による キャッシュ・フロー	2,011	2,018
投資活動による キャッシュ・フロー	▲ 1,400	▲ 3,035
財務活動による キャッシュ・フロー	▲ 604	▲ 2,168
現金及び現金同等物に 係る換算差額	▲ 14	▲ 38
現金及び現金同等物の 増減額	▲ 7	▲ 3,223
現金及び現金同等物の 期首残高	14,338	14,568
新規連結に伴う 現金及び現金同等物の増加額	237	—
現金及び現金同等物の 期末残高	14,568	11,344

※当連結会計年度より、小松川化工機株式会社ほか2社を新たに連結の範囲に含めております。

6 設備投資・減価償却の状況

(百万円)

	2018年3月期	2019年3月期	2020年3月期	2021年3月期	
				(上期計画)	(計画)
設備投資	510	1,890	3,260	700	1,400
	熱交換器事業の金型、プロセスエンジニアリング事業の基幹システム など	熱交換器事業の金型、バルブ事業の機械設備、その他事業の工場及び工場用地取得 など	熱交換器事業の金型、バルブ事業の機械設備、青梅事業所の工場、生駒事業所の事業用地取得 など	各事業の設備増強・更新、熱交換器事業の基幹システム更新、鴻池事業所の大規模修繕 など	
減価償却	1,153	1,154	1,137	500	1,100

※ 2021年3月期より、有形固定資産の減価償却方法を変更しております。
 詳細については、2020年5月22日開示の『新中期経営計画「G-20」の概要に関するお知らせ』をご参照ください。

7 2021年3月期 決算見通しの概要 HISAKA WORKS, LTD.

(百万円)

	2020年3月期 実績 (参考)			2021年3月期 計画			増減額 (参考)			増減率 (参考)		
	上期	下期	通期	上期	下期	通期	上期	下期	通期	上期	下期	通期
受注高	16,001	15,951	31,952	13,100	13,900	27,000	▲ 2,901	▲ 2,051	▲ 4,952	▲ 18.1%	▲ 12.9%	▲ 15.5%
売上高	16,222	16,289	32,511	14,500	13,000	27,500	▲ 1,722	▲ 3,289	▲ 5,011	▲ 10.6%	▲ 20.2%	▲ 15.4%
営業利益	1,106	1,167	2,274	530	370	900	▲ 576	▲ 797	▲ 1,374	▲ 52.1%	▲ 68.3%	▲ 60.4%
営業利益率	6.8%	7.2%	7.0%	3.7%	2.8%	3.3%	▲ 3.2 pt	▲ 4.3 pt	▲ 3.7 pt			
経常利益	1,279	1,293	2,573	680	420	1,100	▲ 599	▲ 873	▲ 1,473	▲ 46.8%	▲ 67.5%	▲ 57.2%
経常利益率	7.9%	7.9%	7.9%	4.7%	3.2%	4.0%	▲ 3.2 pt	▲ 4.7 pt	▲ 3.9 pt			
親会社株主に帰属 する当期純利益	1,137	942	2,080	470	290	760	▲ 667	▲ 652	▲ 1,320	▲ 58.7%	▲ 69.2%	▲ 63.5%
純利益率	7.0%	5.8%	6.4%	3.2%	2.2%	2.8%	▲ 3.8 pt	▲ 3.6 pt	▲ 3.6 pt			

※1 2021年3月期の計画は新型コロナウイルス感染拡大の影響が不透明な状況の下、受注の減少や延期、納期遅延などが発生することを前提とした数値としております。

※2 2021年3月期より「収益認識に関する会計基準」等を適用しているため、比較増減は参考として記載しております。詳細については、2020年5月22日開示の『新中期経営計画「G-20」の概要に関するお知らせ』をご参照ください。

8-① セグメント別の見通し (通期)

		セグメント 旧区分		セグメント 新区分		(百万円)	
		2020年3月期 実績 (参考)		2021年3月期 計画		増減 (参考)	
		通期	構成比	通期	構成比	増減額	増減率
受 注 高	熱交換器事業	11,827	34.5%	11,000	40.6%	-	-
	プロセスエンジニアリング事業	11,973	34.9%	12,000	44.3%	-	-
	バルブ事業	4,612	13.5%	4,000	14.7%	-	-
	その他事業	5,852	17.1%	-	-	-	-
	その他	-	-	100	0.4%	-	-
	小計	34,266	100.0%	27,100	100.0%	-	-
	調整額	▲ 2,313		▲ 100		-	-
連結受注高		31,952		27,000		▲ 4,952	▲ 15.5%
売 上 高	熱交換器事業	11,552	33.5%	11,500	41.7%	-	-
	プロセスエンジニアリング事業	13,221	38.3%	12,100	43.8%	-	-
	バルブ事業	4,513	13.1%	3,900	14.1%	-	-
	その他事業	5,188	15.1%	-	-	-	-
	その他	-	-	100	0.4%	-	-
	小計	34,476	100.0%	27,600	100.0%	-	-
	調整額	▲ 1,964		▲ 100		-	-
連結売上高		32,511		27,500		▲ 5,011	▲ 15.4%
営 業 利 益	熱交換器事業	750	32.0%	700	63.7%	-	-
	プロセスエンジニアリング事業	972	41.5%	110	10.0%	-	-
	バルブ事業	455	19.4%	250	22.7%	-	-
	その他事業	166	7.1%	-	-	-	-
	その他	-	-	40	3.6%	-	-
	小計	2,345	100.0%	1,100	100.0%	-	-
	調整額	▲ 71		▲ 200		-	-
連結営業利益		2,274		900		▲ 1,374	▲ 60.4%

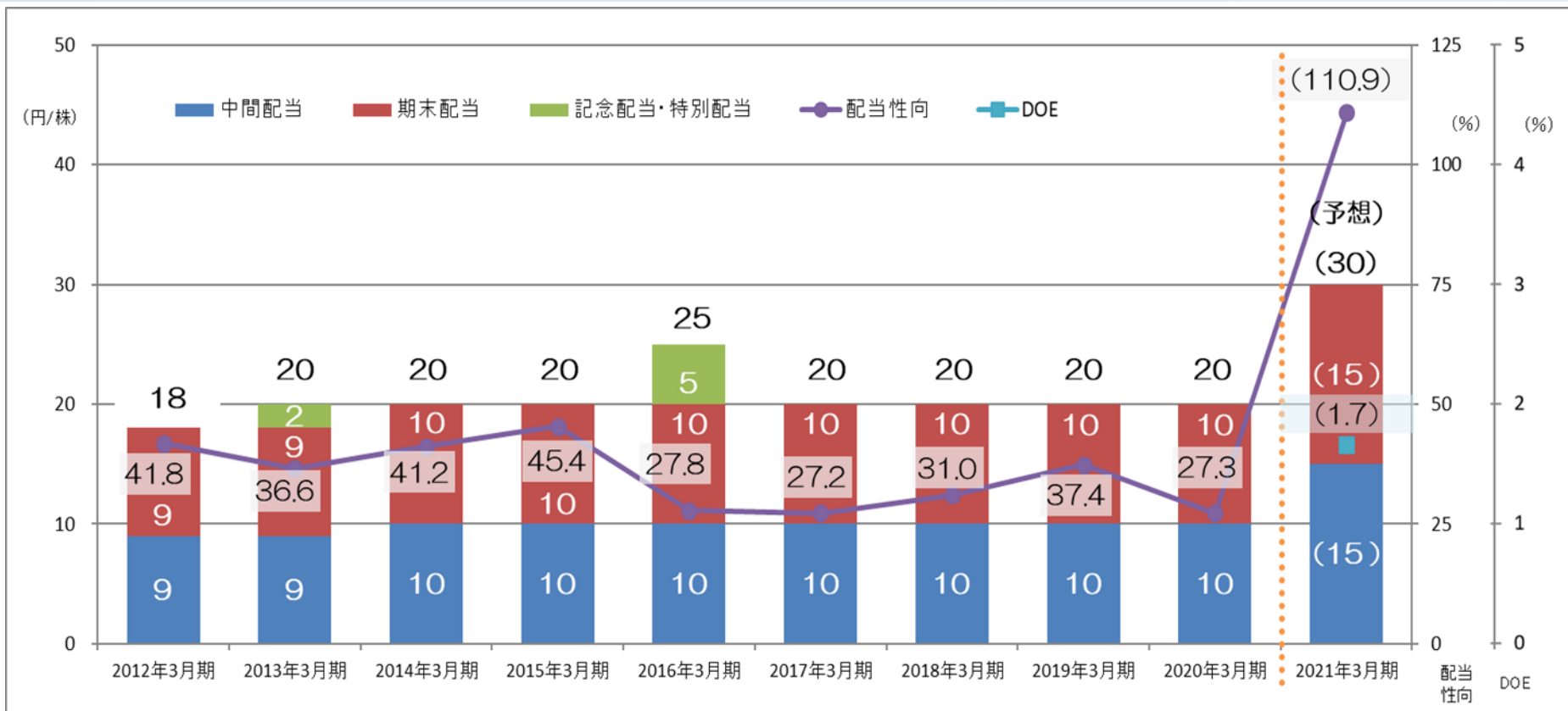
※ 2021年3月期より事業セグメントを変更しているため、事業セグメントの比較増減は記載しておりません。
 2021年3月期より「収益認識に関する会計基準」等を適用しているため、連結受注高、売上高、営業利益の比較増減は参考として記載しております。
 詳細については、2020年5月22日開示の『新中期経営計画「G-20」の概要に関するお知らせ』をご参照ください。

8-② セグメント別の見通し（上期・下期）

		セグメント 旧区分		セグメント 新区分		(百万円)	
		2020年3月期 実績（参考）		2021年3月期 計画		増減 （参考）	
		上期	下期	上期	下期	上期	下期
受注高	熱交換器事業	6,310	5,517	5,500	5,500	-	-
	プロセスエンジニアリング事業	5,801	6,172	5,500	6,500	-	-
	バルブ事業	2,268	2,344	2,100	1,900	-	-
	その他事業	2,773	3,078	-	-	-	-
	その他	-	-	50	50	-	-
	小計	17,154	17,111	13,150	13,950	-	-
	調整額	▲ 1,152	▲ 1,160	▲ 50	▲ 50	-	-
連結受注高		16,001	15,951	13,100	13,900	▲ 2,901	▲ 2,051
売上高	熱交換器事業	5,728	5,824	6,000	5,500	-	-
	プロセスエンジニアリング事業	7,022	6,198	6,500	5,600	-	-
	バルブ事業	2,239	2,274	2,000	1,900	-	-
	その他事業	2,320	2,868	-	-	-	-
	その他	-	-	50	50	-	-
	小計	17,311	17,165	14,550	13,050	-	-
	調整額	▲ 1,088	▲ 876	▲ 50	▲ 50	-	-
連結売上高		16,222	16,289	14,500	13,000	▲ 1,722	▲ 3,289
営業利益	熱交換器事業	438	312	360	340	-	-
	プロセスエンジニアリング事業	436	535	100	10	-	-
	バルブ事業	217	238	150	100	-	-
	その他事業	61	105	-	-	-	-
	その他	-	-	20	20	-	-
	小計	1,153	1,192	630	470	-	-
	調整額	▲ 46	▲ 24	▲ 100	▲ 100	-	-
連結営業利益		1,106	1,167	530	370	▲ 576	▲ 797

※ 2021年3月期より事業セグメントを変更しているため、事業セグメントの比較増減は記載しておりません。
 2021年3月期より「収益認識に関する会計基準」等を適用しているため、連結受注高、売上高、営業利益の比較増減は参考として記載しております。
 詳細については、2020年5月22日開示の『新中期経営計画「G-20」の概要に関するお知らせ』をご参照ください。

9 配当の計画



当社の利益配分は、全てのステークホルダーの皆様に対し「公平」且つ「公正」を念頭に置きつつ、財務体質と経営基盤の強化を図りながら、株主の皆様に対する適正な利益の還元を利益配分の基本方針としています。具体的には、内部留保とのバランスを考慮しつつ、連結純資産及び連結業績の状況を勘案し、**連結純資産配当率(DOE)1.5%以上**を目途に継続的・安定的な配当に努めます。

※ 2021年3月期より「資本政策の基本的な方針」を制定し、配当の指標を「配当性向30%」より「連結純資産配当率(DOE)1.5%以上」に変更しております。「資本政策の基本的な方針」の詳細は、2020年5月22日開示の『新中期経営計画「G-20」の概要に関するお知らせ』をご参照ください。

<お問い合わせ先>

(株)日阪製作所 経営企画本部 経営戦略部

WEB : <https://www.hisaka.co.jp>

e-mail : ir@hisaka.co.jp

TEL : 06-6363-0015

〒530-0057

大阪市北区曾根崎2-12-7 (清和梅田ビル20階)



株式会社 ^ひ日 ^さ阪 製作所

～ロゴマークの由来～

日本の「日」とステンレス (STAINLESS) の「S」を組み合わせてデザインした。また、丸い形は成熟を表しており、豊かな人間性をもって社員と製品がともに成熟していくようにという願いを込めている。

～社名の由来～

日本の中でも商いの町の代名詞である大阪のような活気あふれる会社になりたいとの願いを込めて、日本の「日」と大阪の「阪」をとり、「日阪製作所」と命名した。

(注) 本資料にて開示されているデータや将来予測は、本資料の発表日現在の判断や入手可能な情報に基づくもので、種々の要因により変化することがあり、これらの目標や予想に達成、及び将来の業績を保証するものではありません。また、これらの情報が今後予告なしに変更されることがあります。従いまして、本情報および資料の利用は、他の方法により入手された情報とも照合を確認し、利用者の判断によって行っていただきますようお願いいたします。本資料利用の結果生じたいかなる損害についても、当社は一切責任を負いません。