


証券コード:6247

いけ、技術に想いをのせて


HISAKA

2025年3月期 第3四半期 決算の概要



 株式会社 **日阪製作所**

2025年2月14日



目次

■2025年3月期第3四半期 決算概要

1. 決算の概要	
▶ 対前年同期	…P 3
2. セグメント毎の業績(対前年同期)	
▶ 熱交換器事業	…P 4
▶ プロセスエンジニアリング事業	…P 5
▶ バルブ事業	…P 6
3. セグメント別の業績	
▶ 受注高、売上高 (対前年同期)	…P 7
▶ 営業利益、受注残高 (対前年同期)	…P 8
4. 資産・負債・純資産の状況	…P 9

■2025年3月期 決算の見通し

5. 決算見通しの概要	
▶ 通期計画の概要	…P11
▶ 通期計画の概要 (セグメント別)	…P12
6. 配当の計画	…P13

2025年3月期第3四半期 決算概要

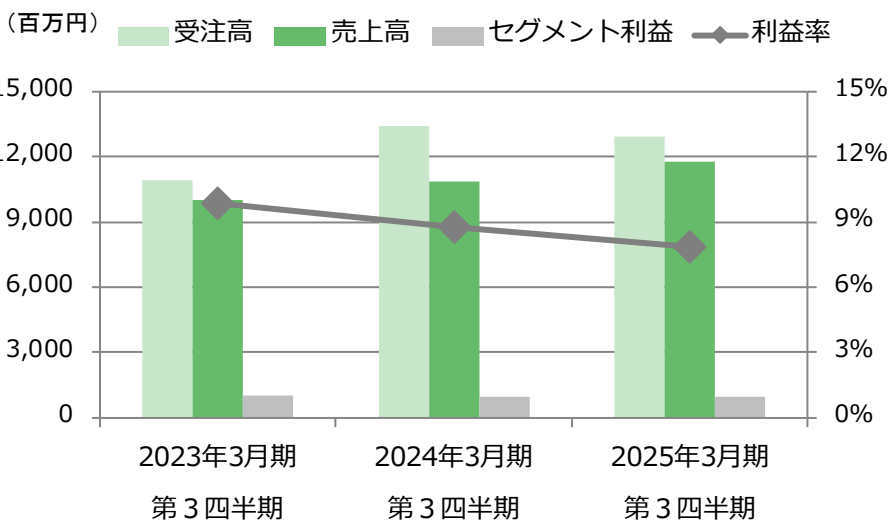
1. 決算の概要 (対前年同期比)

	2024年3月期 第3四半期		2025年3月期 第3四半期		増減	
	実績	利益率	実績	利益率	増減額	増減率
受注高	28,587	—	31,470	—	2,882	10.1%
うち、海外受注高	6,343		6,774		430	6.8%
売上高	24,001	—	25,896	—	1,895	7.9%
うち、海外売上高	5,095		5,825		729	14.3%
営業利益	1,180	4.9%	1,572	6.1%	392	33.2%
経常利益	1,654	6.9%	1,990	7.7%	335	20.2%
親会社株主に帰属する四半期純利益	1,526	6.4%	2,106	8.1%	580	38.0%

(百万円)

2-①. 熱交換器事業 (対前年同期比)

	2024年3月期 第3四半期		2025年3月期 第3四半期		増減	
	実績	利益率	実績	利益率	増減額	増減率
受注高	13,437	—	12,959	—	▲ 478	▲ 3.6%
うち、海外受注高	4,598		4,486		▲ 111	▲ 2.4%
売上高	10,866	—	11,759	—	892	8.2%
うち、海外売上高	2,724		3,184		459	16.9%
セグメント利益	954	8.8%	926	7.9%	▲ 28	▲ 3.0%



<受注高>

- × プラント向け、船舶向け大口受注の反動減
- × 化学業界向けが低調
- 国内外のメンテナンス関連が好調

<売上高>

- 豊富な受注残を背景として船舶向けが好調
- 海外のメンテナンス関連が好調
- × プラント向けが低調

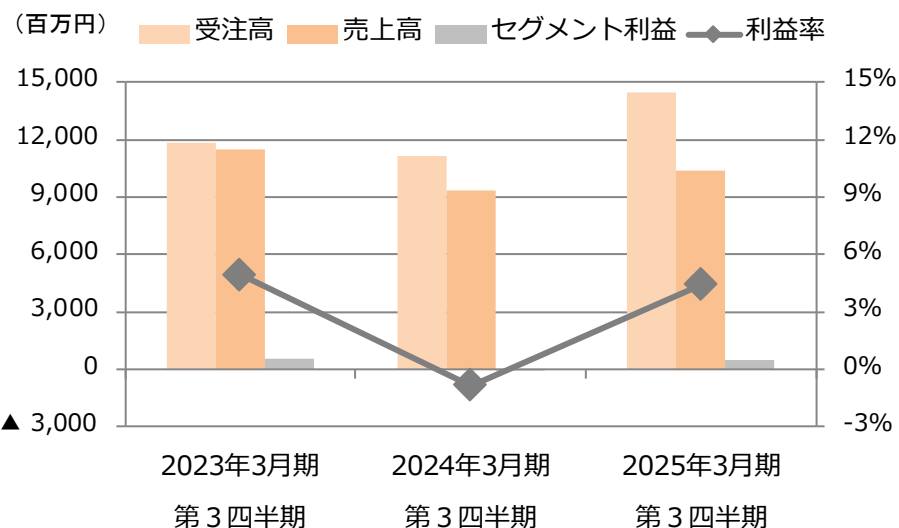
<セグメント利益>

- × 戦略的に購入した長期保有在庫の会計処理
- 売上高の増加、セールスマックスの改善

(百万円)

2-②. プロセスエンジニアリング事業（対前年同期比）

	2024年3月期 第3四半期		2025年3月期 第3四半期		増減	
	実績	利益率	実績	利益率	増減額	増減率
受注高	11,155	—	14,448	—	3,292	29.5%
うち、海外受注高	1,015	—	1,659	—	644	63.4%
売上高	9,352	—	10,412	—	1,060	11.3%
うち、海外売上高	1,752	—	2,012	—	260	14.9%
セグメント利益	▲ 81	▲ 0.9%	460	4.4%	542	—



<受注高>

- 飲料水プラント、無菌包装米飯プラント、海外向けの染色仕上機器など、大口案件を受注
- × 医薬機器大型案件の反動減

<売上高>

- 医薬機器大型案件を納入
- 医薬機器の定期修繕など、メンテナンス関連が堅調
- 海外向け染色仕上機器大口案件を納入

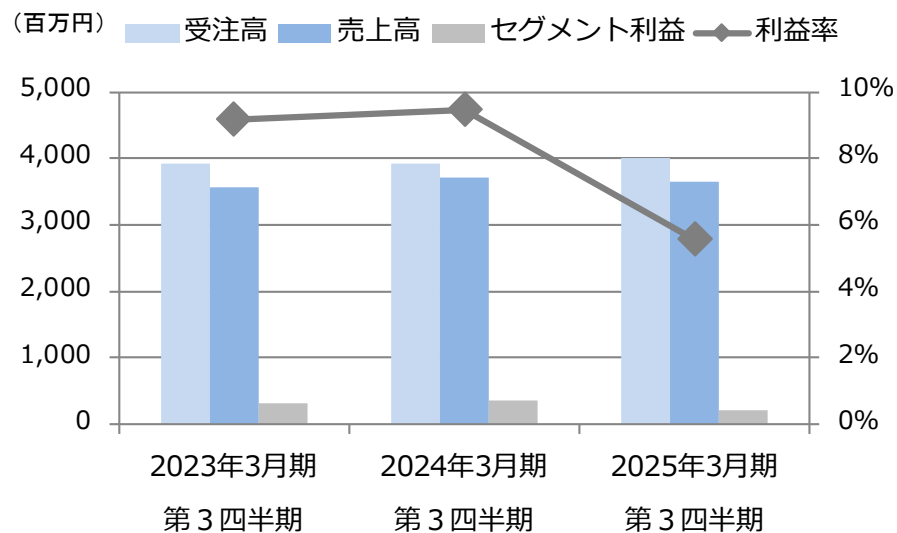
<セグメント利益>

- 売上高の増加

2-③. バルブ事業 (前対年同期比)

(百万円)

	2024年3月期 第3四半期		2025年3月期 第3四半期		増減	
	実績	利益率	実績	利益率	増減額	増減率
受注高	3,928	—	3,996	—	67	1.7%
うち、海外受注高	730	—	627	—	▲ 102	▲ 14.1%
売上高	3,716	—	3,657	—	▲ 58	▲ 1.6%
うち、海外売上高	618	—	628	—	9	1.5%
セグメント利益	352	9.5%	204	5.6%	▲ 148	▲ 42.0%



<受注高>

- 上下水道処理設備向けが伸長
- × 化学業界向けが低調

<売上高>

- × 化学業界向けが低調
- 上下水道処理設備向けが伸長
- 二次電池向けが好調

<セグメント利益>

- × 原材料価格、人件費の上昇

(百万円)

3-①. セグメント別の業績 (受注高、売上高) 対前年同期比

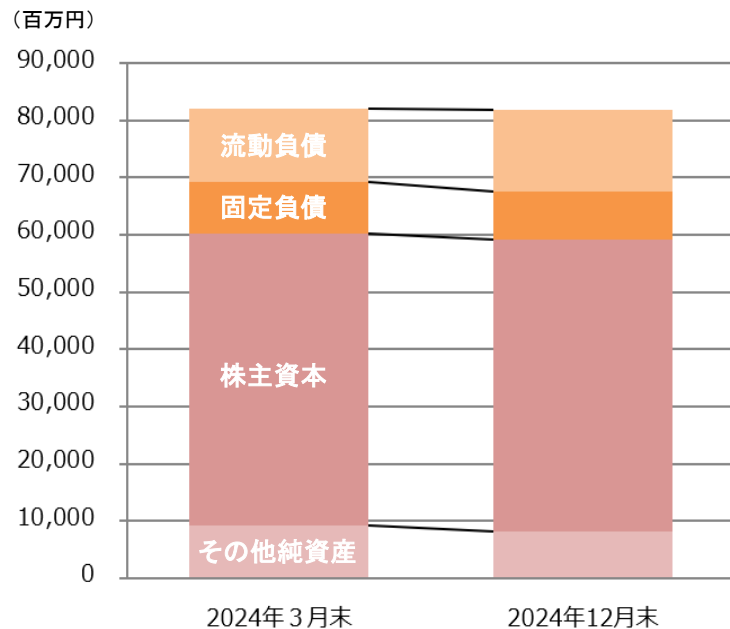
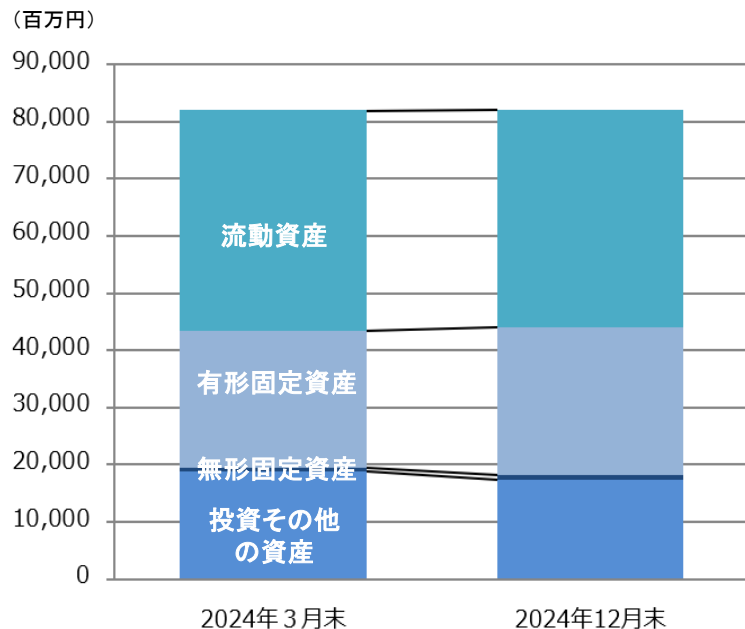
	2024年3月期 第3四半期		2025年3月期 第3四半期		増減	
	実績	構成比	実績	構成比	増減額	増減率
熱交換器事業	13,437	47.0%	12,959	41.2%	▲ 478	▲ 3.6%
プロセスエンジニアリング事業	11,155	39.0%	14,448	45.9%	3,292	29.5%
バルブ事業	3,928	13.8%	3,996	12.7%	67	1.7%
その他	66	0.2%	66	0.2%	0	0.6%
受注高	28,587	100%	31,470	100%	2,882	10.1%
熱交換器事業	10,866	45.3%	11,759	45.4%	892	8.2%
プロセスエンジニアリング事業	9,352	38.9%	10,412	40.2%	1,060	11.3%
バルブ事業	3,716	15.5%	3,657	14.1%	▲ 58	▲ 1.6%
その他	66	0.3%	66	0.3%	0	0.6%
売上高	24,001	100%	25,896	100%	1,895	7.9%

3-②. セグメント別の業績（営業利益、受注残高）対前年同期比

(百万円)

	2024年3月期 第3四半期		2025年3月期 第3四半期		増減	
	実績	構成比	実績	構成比	増減額	増減率
熱交換器事業	954	74.9%	926	56.4%	▲ 28	▲ 3.0%
プロセスエンジニアリング事業	▲ 81	▲ 6.4%	460	28.1%	542	—
バルブ事業	352	27.7%	204	12.5%	▲ 148	▲ 42.0%
その他	47	3.8%	49	3.0%	1	2.2%
小計	1,274	100%	1,640	100%	366	28.8%
調整額	▲ 93	—	▲ 67	—	25	—
営業利益	1,180	—	1,572	—	392	33.2%
熱交換器事業	7,761	32.1%	8,152	28.1%	390	5.0%
プロセスエンジニアリング事業	14,862	61.5%	19,175	66.1%	4,313	29.0%
バルブ事業	1,540	6.4%	1,664	5.8%	124	8.1%
その他	—	—	—	—	—	—
受注残高	24,164	100%	28,993	100%	4,828	20.0%

4. 資産・負債・純資産の状況



	(百万円)		
	2024年3月末	2024年12月末	増減額
流動資産	38,636	37,978	▲ 658
有形固定資産	23,965	25,849	1,884
無形固定資産	613	915	301
投資その他の資産	18,800	17,346	▲ 1,453
固定資産合計	43,380	44,112	732
資産合計	82,017	82,091	74

	(百万円)		
	2024年3月末	2024年12月末	増減額
流動負債	12,884	14,155	1,270
固定負債	8,831	8,475	▲ 355
負債合計	21,715	22,631	915
株主資本	51,061	51,020	▲ 40
その他純資産	9,240	8,439	▲ 800
純資産合計	60,301	59,460	▲ 841
負債純資産合計	82,017	82,091	74

2025年3月期 決算の見通し

5-① . 通期計画の概要

(百万円)

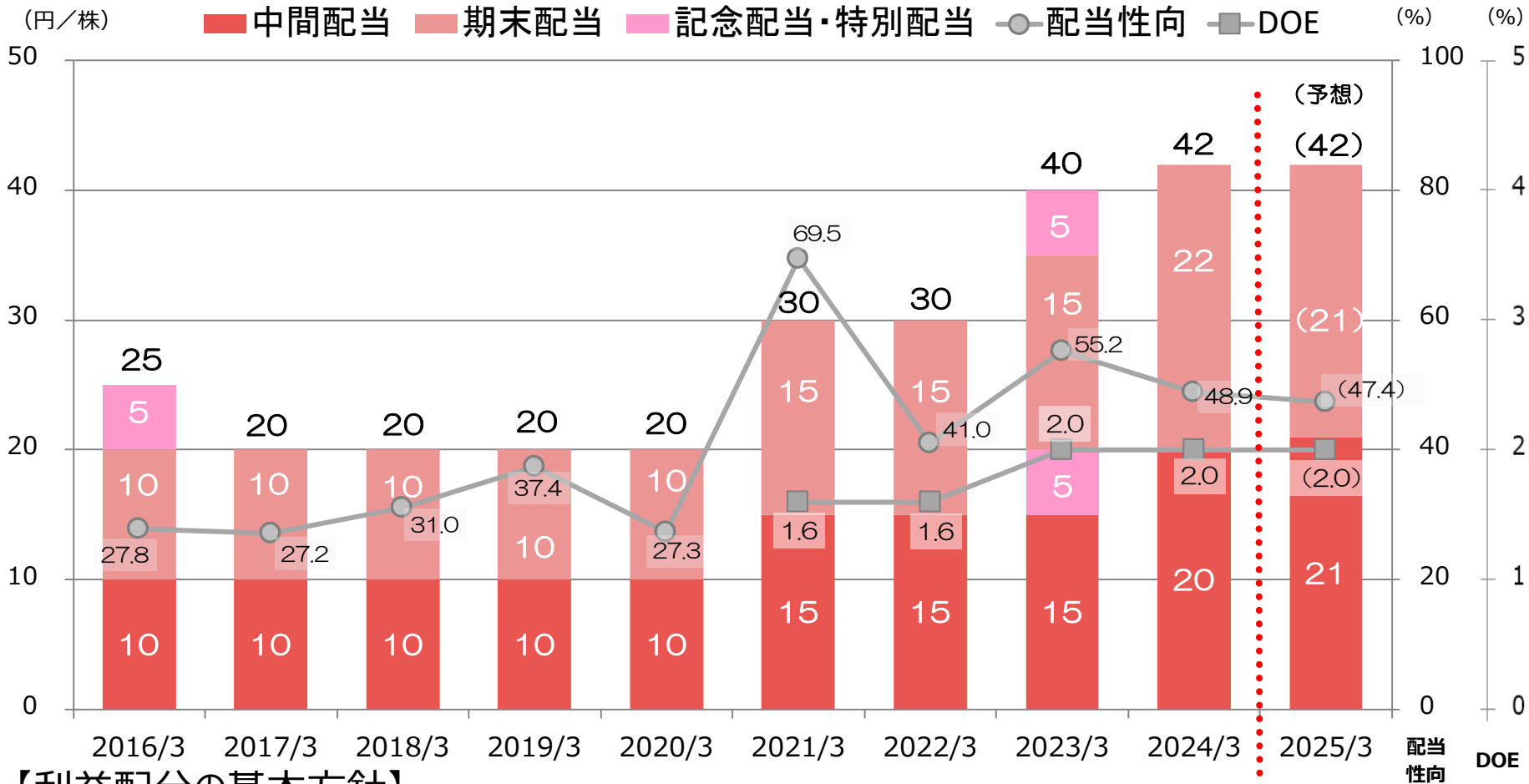
	2024年3月期 通期		2025年3月期 通期				2025年3月期 第3四半期	
	実績	利益率	修正計画 (2024/11/29公表)	利益率	増減額	増減率	実績	達成率
受注高	37,999	—	41,000	—	3,000	7.9%	31,470	76.8%
売上高	34,180	—	37,000	—	2,819	8.2%	25,896	70.0%
営業利益	2,457	7.2%	2,200	5.9%	▲ 257	▲ 10.5%	1,572	71.5%
経常利益	2,896	8.5%	2,500	6.8%	▲ 396	▲ 13.7%	1,990	79.6%
親会社株主に帰属 する当期純利益	2,420	7.1%	2,430	6.6%	9	0.4%	2,106	86.7%

5-② . 通期計画の概要 (セグメント別)

(百万円)

	2024年3月期 通期		2025年3月期 通期				2025年3月期 第3四半期	
	実績	構成比	修正計画 (2024/11/29公表)	構成比	増減額	増減率	実績	達成率
熱交換器事業	16,900	44.5%	16,400	40.0%	▲ 500	▲ 3.0%	12,959	79.0%
プロセスエンジニアリング事業	16,058	42.3%	19,200	46.8%	3,141	19.6%	14,448	75.3%
バルブ事業	4,953	13.0%	5,300	12.9%	346	7.0%	3,996	75.4%
その他	87	0.2%	100	0.3%	12	14.7%	66	66.7%
受注高	37,999	100%	41,000	100%	3,000	7.9%	31,470	76.8%
熱交換器事業	15,161	44.4%	15,700	42.4%	538	3.6%	11,759	74.9%
プロセスエンジニアリング事業	13,977	40.9%	16,200	43.8%	2,222	15.9%	10,412	64.3%
バルブ事業	4,954	14.5%	5,000	13.5%	45	0.9%	3,657	73.2%
その他	87	0.2%	100	0.3%	12	14.7%	66	66.7%
売上高	34,180	100%	37,000	100%	2,819	8.2%	25,896	70.0%
熱交換器事業	1,831	70.9%	1,320	52.8%	▲ 511	▲ 27.9%	926	70.2%
プロセスエンジニアリング事業	263	10.2%	830	33.2%	566	215.5%	460	55.5%
バルブ事業	423	16.4%	290	11.6%	▲ 133	▲ 31.5%	204	70.5%
その他	63	2.5%	60	2.4%	▲ 3	▲ 5.1%	49	81.7%
小計	2,580	100%	2,500	100%	▲ 80	▲ 3.1%	1,640	65.6%
調整額	▲ 123	—	▲ 300	—	▲ 176	—	▲ 67	22.6%
営業利益	2,457	—	2,200	—	▲ 257	▲ 10.5%	1,572	71.5%

6. 配当の計画



【利益配分の基本方針】

全てのステークホルダーの皆様に対し「公平」且つ「公正」を念頭に置きつつ、財務体質と経営基盤の強化を図りながら、株主の皆様に対する適正な利益の還元を基本方針としています。具体的には、内部留保とのバランスを考慮しつつ、連結純資産及び連結業績の状況を勘案し、**連結純資産配当率(DOE)2.0%以上**を目途に継続的・安定的な配当に努めます。

<お問い合わせ先>

(株)日阪製作所 管理統括本部 管理部

WEB : <https://www.hisaka.co.jp>

e-mail : ir@hisaka.co.jp

TEL : 06-6363-0015

〒530-0057

大阪市北区曾根崎2-12-7 (清和梅田ビル20階)



株式会社 ^ひ ^さ ^か 日阪製作所

～ロゴマークの由来～

日本の「**日**」とステンレス (STAINLESS) の「**S**」を組み合わせてデザインした。また、丸い形は成熟を表しており、豊かな人間性をもって社員と製品がともに成熟していくようにという願いを込めている。

～社名の由来～

日本の中でも商いの町の代名詞である大阪のような活気あふれる会社になりたいとの願いを込めて、日本の「**日**」と大阪の「**阪**」をとり、「**日阪製作所**」と命名した。

(注) 本資料にて開示されているデータや将来予測は、本資料の発表日現在の判断や入手可能な情報に基づくもので、種々の要因により変化することがあり、これらの目標や予想に達成、及び将来の業績を保証するものではありません。また、これらの情報が今後予告なしに変更されることがあります。従いまして、本情報および資料の利用は、他の方法により入手された情報とも照合を確認し、利用者の判断によって行ってくださいますようお願いいたします。本資料利用の結果生じたいかなる損害についても、当社は一切責任を負いません。