

証券コード：6247

2020年3月期 第2四半期決算の概要

2019年11月14日



株式会社 ひ 日 さ 阪 か 製作所

1-① 決算の概要 (対前年同期)

(百万円)

	2019年3月期 第2四半期		2020年3月期 第2四半期		増減	
		利益率		利益率	増減額	増減率
受注高	14,279		16,001		1,722	12.1%
うち、海外受注高	2,754		2,234		▲ 519	▲ 18.9%
売上高	15,278		16,222		943	6.2%
うち、海外売上高	2,502		2,581		79	3.2%
営業利益	1,165	7.6%	1,106	6.8%	▲ 58	▲ 5.0%
経常利益	1,334	8.7%	1,279	7.9%	▲ 55	▲ 4.2%
親会社株主に帰属 する四半期純利益	807	5.3%	1,137	7.0%	330	40.9%

※2020年3月期第2四半期連結累計期間より、小松川化工機株式会社ほか2社を新たに連結の範囲に含めております。

1-② 決算の概要 (対計画)

(百万円)

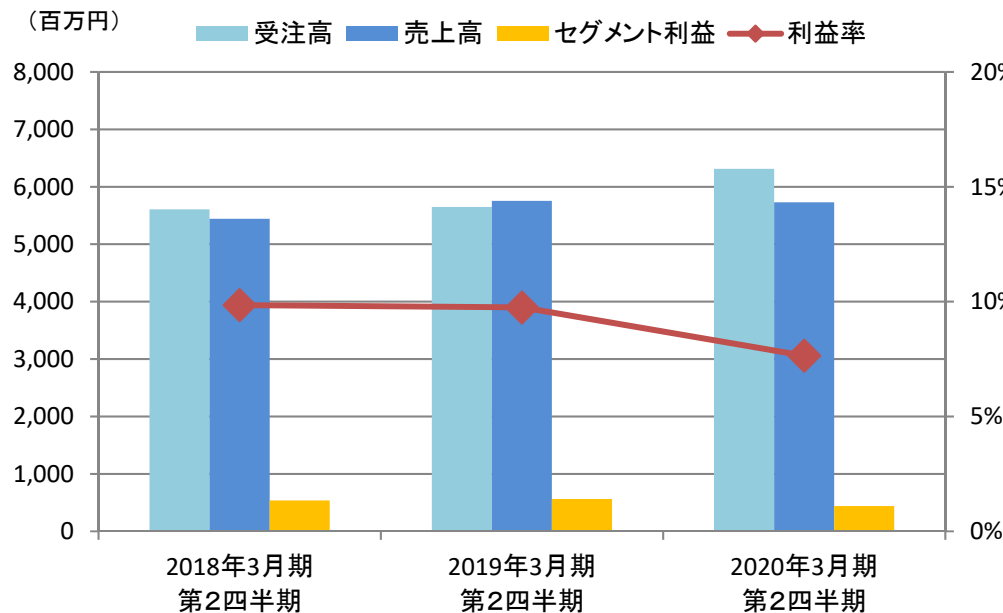
	2020年3月期 第2四半期		2020年3月期 第2四半期		計画比	
	計画	利益率	実績	利益率	差額	達成率
受注高	14,700		16,001		1,301	108.9%
売上高	15,200		16,222		1,022	106.7%
営業利益	1,000	6.6%	1,106	6.8%	106	110.7%
経常利益	1,150	7.6%	1,279	7.9%	129	111.2%
親会社株主に帰属 する四半期純利益	950	6.3%	1,137	7.0%	187	119.7%

※2020年3月期第2四半期連結累計期間より、小松川化工機株式会社ほか2社を新たに連結の範囲に含めております。

2-① 熱交換器事業

(百万円)

	2019年3月期 第2四半期	2020年3月期 第2四半期	増減	
			増減額	増減率
受注高	5,647	6,310	663	11.7%
うち、海外受注高	371	401	29	8.0%
売上高	5,754	5,728	▲ 25	▲ 0.5%
うち、海外売上高	392	402	9	2.5%
セグメント利益	561	438	▲ 123	▲ 22.0%
利益率	9.8%	7.6%	▲ 2.1 pt	



<受注高>

- 国内化学業界向けの更新需要や船舶向けのメンテナンス関連が好調
- 海外のプラント案件や造船案件などを受注

<売上高>

- 受注と同様に更新・メンテナンス関連が好調
- 造船関連の受注残
- × 国内半導体、空調向け中小型汎用品が低調

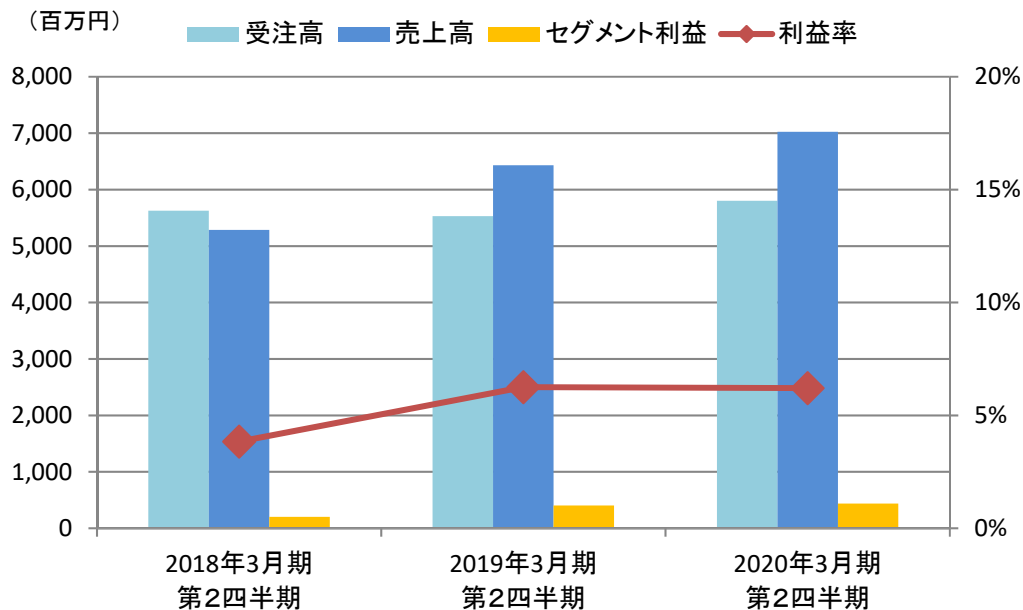
<セグメント利益>

- × 低採算の大口案件が増加
- × 比較的採算の良い中小型汎用品の売上比率が減少

2-② プロセスエンジニアリング事業 HISAKA WORKS, LTD.

(百万円)

	2019年3月期 第2四半期	2020年3月期 第2四半期	増減	
			増減額	増減率
受注高	5,530	5,801	271	4.9%
うち、海外受注高	1,523	871	▲ 652	▲ 42.8%
売上高	6,431	7,022	591	9.2%
うち、海外売上高	1,141	1,264	123	10.8%
セグメント利益	402	436	34	8.5%
利益率	6.3%	6.2%	▲ 0.0 pt	



<受注高>

- レトルト食品、チルド食品業界向けの殺菌装置が好調
- 小松川化工機株式会社との協業による案件受注
- 漢方生薬業界向けの濃縮装置を受注
- 染色仕上機器の国内更新需要が好調
- × 前年同期に受注した食品大口案件の反動減

<売上高>

- レトルト米飯製造設備などの大型案件
- 染色仕上機器の国内更新需要が好調
- × 前年同期にあった医薬大口案件の反動減

<セグメント利益>

- 増収による増益効果

All Rights Reserved, Copyright ©HISAKA WORKS, LTD.

【プロセスエンジニアリング事業の内訳】

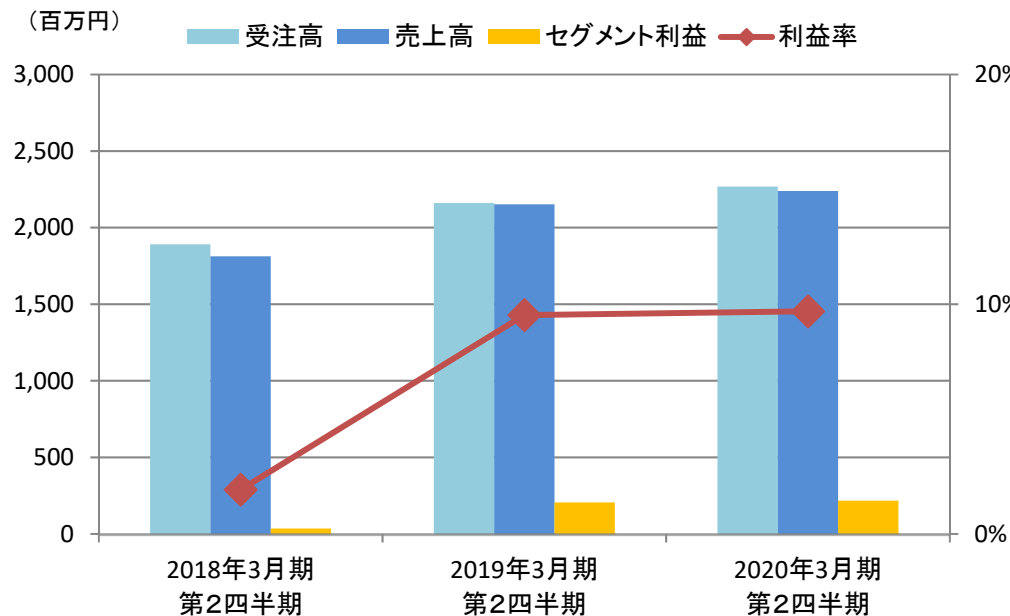
(百万円)

		2019年3月期 第2四半期	2020年3月期 第2四半期	増減	
				増減額	増減率
	食品機器	4,221	4,027	▲ 193	▲ 4.6%
	医薬機器	408	708	300	73.7%
	染色仕上機器	900	1,065	164	18.2%
受注高		5,530	5,801	271	4.9%
	食品機器	4,145	5,266	1,121	27.1%
	医薬機器	1,233	550	▲ 683	▲ 55.4%
	染色仕上機器	1,052	1,205	153	14.6%
売上高		6,431	7,022	591	9.2%

2-③ バルブ事業

(百万円)

	2019年3月期 第2四半期	2020年3月期 第2四半期	増減	
			増減額	増減率
受注高	2,160	2,268	107	5.0%
うち、海外受注高	281	216	▲ 65	▲ 23.3%
売上高	2,152	2,239	87	4.1%
うち、海外売上高	259	249	▲ 10	▲ 4.1%
セグメント利益	205	217	12	6.2%
利益率	9.5%	9.7%	+ 0.2 pt	



<受注高>

- 化学業界向けの需要が堅調に推移
- × 用途限定弁の受注が減少

<売上高>

- 好調な受注状況を反映

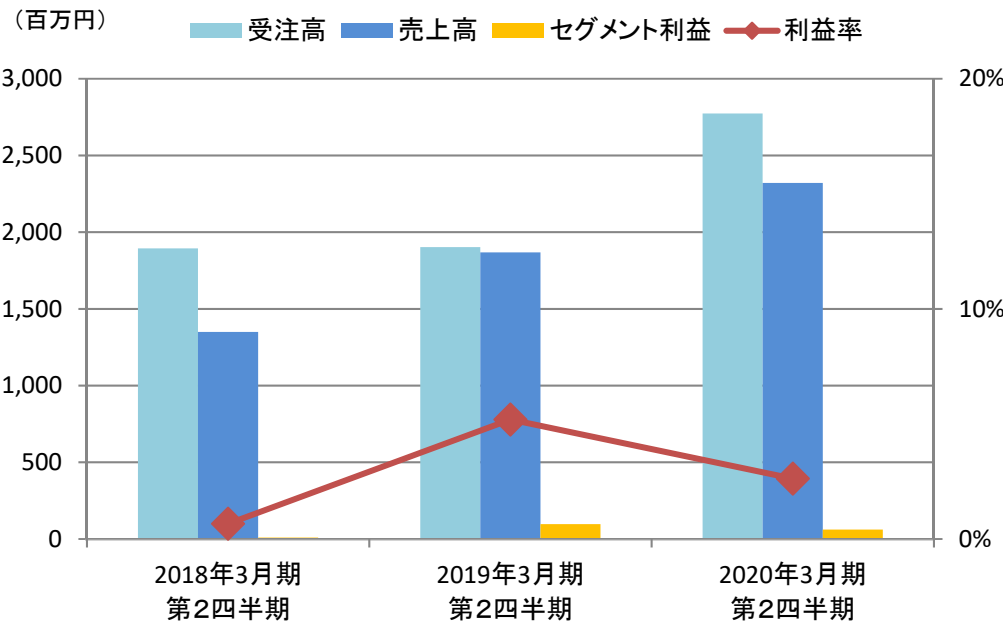
<セグメント利益>

- 増収による増益効果

2-④ その他事業

(百万円)

	2019年3月期 第2四半期	2020年3月期 第2四半期	増減	
			増減額	増減率
受注高	1,902	2,773	871	45.8%
うち、海外受注高	923	1,066	142	15.4%
売上高	1,868	2,320	451	24.2%
うち、海外売上高	993	981	▲ 12	▲ 1.2%
セグメント利益	97	61	▲ 36	▲ 37.4%
利益率	5.2%	2.6%	▲ 2.6 pt	



<受注高>

- 中国子会社において食品の濃縮装置や染色仕上機器などの大口案件受注
- 国内子会社で食品機器の大口案件受注

<売上高>

- マレーシア子会社で食品や船舶向けの熱交換器の案件増加

<セグメント利益>

- マレーシア子会社の増収による利益改善
- × 中国子会社の売上減少

※2020年3月期第2四半期連結累計期間より、小松川化工機株式会社ほか2社を新たに連結の範囲に含めております。

3-① セグメント別の業績(受注高、売上高)

(百万円)

	2019年3月期 第2四半期		2020年3月期 第2四半期		増減		
	実績	構成比	実績	構成比	増減額	増減率	
受注高	熱交換器事業	5,647	37.1%	6,310	36.8%	663	11.7%
	食品機器	4,221	27.7%	4,027	23.5%	▲ 193	▲ 4.6%
	医薬機器	408	2.7%	708	4.1%	300	73.7%
	染色仕上機器	900	5.9%	1,065	6.2%	164	18.2%
	プロセスエンジニアリング事業	5,530	36.3%	5,801	33.8%	271	4.9%
	バルブ事業	2,160	14.2%	2,268	13.2%	107	5.0%
	その他事業	1,902	12.5%	2,773	16.2%	871	45.8%
	小計	15,240	100.0%	17,154	100.0%	1,914	12.6%
	連結調整額	▲ 961		▲ 1,152		▲ 191	
連結受注高	14,279		16,001		1,722	12.1%	
売上高	熱交換器事業	5,754	35.5%	5,728	33.1%	▲ 25	▲ 0.5%
	食品機器	4,145	25.6%	5,266	30.4%	1,121	27.1%
	医薬機器	1,233	7.6%	550	3.2%	▲ 683	▲ 55.4%
	染色仕上機器	1,052	6.5%	1,205	7.0%	153	14.6%
	プロセスエンジニアリング事業	6,431	39.7%	7,022	40.6%	591	9.2%
	バルブ事業	2,152	13.3%	2,239	12.9%	87	4.1%
	その他事業	1,868	11.5%	2,320	13.4%	451	24.2%
	小計	16,206	100.0%	17,311	100.0%	1,105	6.8%
	連結調整額	▲ 927		▲ 1,088		▲ 161	
連結売上高	15,278		16,222		943	6.2%	

※2020年3月期第2四半期連結累計期間より、小松川化工機株式会社ほか2社を新たに連結の範囲に含めております。

3-② セグメント別の業績 (営業利益、受注残高) HISAKA WORKS, LTD.

(百万円)

	2019年3月期 第2四半期		2020年3月期 第2四半期		増減		
	実績	構成比	実績	構成比	増減額	増減率	
営業利益	熱交換器事業	561	44.3%	438	38.0%	▲ 123	▲ 22.0%
	プロセスエンジニアリング事業	402	31.8%	436	37.9%	34	8.5%
	バルブ事業	205	16.2%	217	18.9%	12	6.2%
	その他事業	97	7.7%	61	5.3%	▲ 36	▲ 37.4%
	小計	1,267	100.0%	1,153	100.0%	▲ 113	▲ 9.0%
	連結調整額	▲ 101		▲ 46		54	
	連結営業利益	1,165		1,106		▲ 58	▲ 5.0%
受注残高	熱交換器事業	4,000	32.7%	3,970	29.3%	▲ 30	▲ 0.8%
	食品機器	4,102	33.6%	4,188	30.9%	85	2.1%
	医薬機器	884	7.2%	909	6.7%	24	2.7%
	染色仕上機器	552	4.5%	957	7.1%	404	73.2%
	プロセスエンジニアリング事業	5,540	45.3%	6,054	44.6%	514	9.3%
	バルブ事業	933	7.6%	978	7.2%	45	4.9%
	その他事業	1,758	14.4%	2,560	18.9%	801	45.6%
	小計	12,233	100.0%	13,563	100.0%	1,330	10.9%
	連結調整額	▲ 344		▲ 445		▲ 100	
連結受注残高	11,888		13,118		1,230	10.4%	

※2020年3月期第2四半期連結累計期間より、小松川化工機株式会社ほか2社を新たに連結の範囲に含めております。

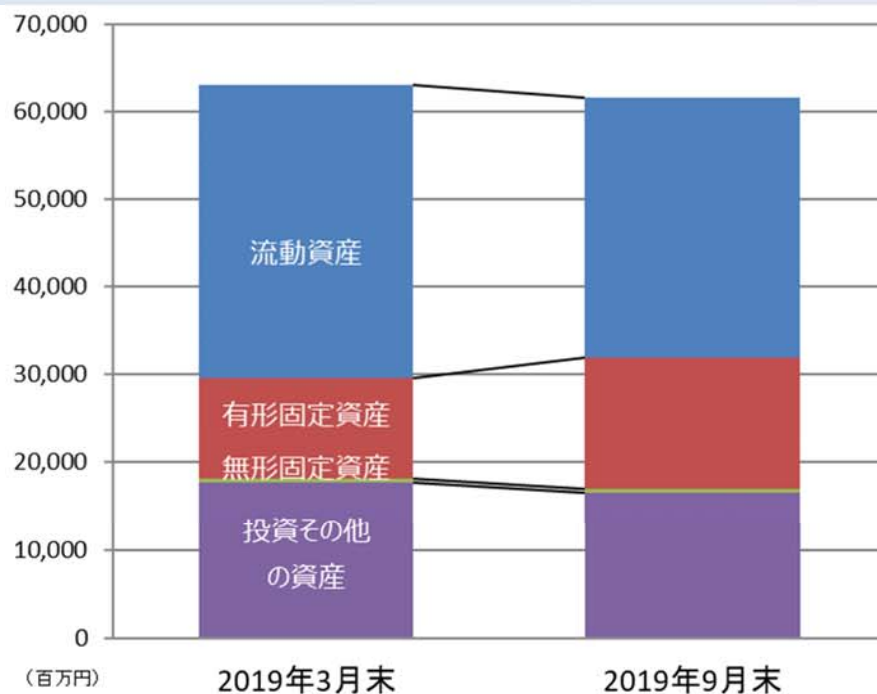
3-③ セグメント別の業績(対計画)

(百万円)

	2020年3月期 第2四半期		2020年3月期 第2四半期		計画比		
	計画	構成比	実績	構成比	差額	達成率	
受注高	熱交換器事業	6,100	38.9%	6,310	36.8%	210	103.4%
	食品機器	3,100	19.7%	4,027	23.5%	927	129.9%
	医薬機器	600	3.8%	708	4.1%	108	118.1%
	染色仕上機器	1,300	8.3%	1,065	6.2%	▲ 234	82.0%
	プロセスエンジニアリング事業	5,000	31.8%	5,801	33.8%	801	116.0%
	パルプ事業	2,100	13.4%	2,268	13.2%	168	108.0%
	その他事業	2,500	15.9%	2,773	16.2%	273	111.0%
	小計	15,700	100.0%	17,154	100.0%	1,454	109.3%
	連結調整額	▲ 1,000		▲ 1,152		▲ 152	
連結受注高	14,700		16,001		1,301	108.9%	
売上高	熱交換器事業	5,800	35.4%	5,728	33.1%	▲ 71	98.8%
	食品機器	4,300	26.2%	5,266	30.4%	966	122.5%
	医薬機器	500	3.0%	550	3.2%	50	110.1%
	染色仕上機器	1,400	8.5%	1,205	7.0%	▲ 194	86.1%
	プロセスエンジニアリング事業	6,200	37.8%	7,022	40.6%	822	113.3%
	パルプ事業	2,100	12.8%	2,239	12.9%	139	106.7%
	その他事業	2,300	14.0%	2,320	13.4%	20	100.9%
	小計	16,400	100.0%	17,311	100.0%	911	105.6%
	連結調整額	▲ 1,200		▲ 1,088		111	
連結売上高	15,200		16,222		1,022	106.7%	
営業利益	熱交換器事業	480	43.6%	438	38.0%	▲ 41	91.3%
	プロセスエンジニアリング事業	350	31.8%	436	37.9%	86	124.8%
	パルプ事業	170	15.5%	217	18.9%	47	128.1%
	その他事業	100	9.1%	61	5.3%	▲ 38	61.1%
	小計	1,100	100.0%	1,153	100.0%	53	104.9%
	連結調整額	▲ 100		▲ 46		53	
連結営業利益	1,000		1,106		106	110.7%	

※2020年3月期第2四半期連結累計期間より、小松川化工機株式会社ほか2社を新たに連結の範囲に含めております。

4. 資産・負債・純資産の状況



	2019年3月末	2019年9月末	増減額
流動資産	33,494	29,743	▲ 3,751
有形固定資産	11,361	14,815	3,453
無形固定資産	541	562	21
投資その他の資産	17,643	16,443	▲ 1,199
固定資産合計	29,546	31,821	2,275
資産合計	63,041	61,565	▲ 1,476



	2019年3月末	2019年9月末	増減額
流動負債	9,935	9,072	▲ 862
固定負債	1,414	1,731	317
負債合計	11,349	10,804	▲ 545
株主資本	47,011	46,267	▲ 743
その他純資産	4,680	4,493	▲ 187
純資産合計	51,691	50,760	▲ 930
負債純資産合計	63,041	61,565	▲ 1,476

※2020年3月期第2四半期連結累計期間より、小松川化工機株式会社ほか2社を新たに連結の範囲に含めております。

5. 連結キャッシュ・フローの状況

(百万円)

	2019年3月期 第2四半期	2020年3月期 第2四半期
営業活動による キャッシュ・フロー	513	1,869
投資活動による キャッシュ・フロー	▲ 1,152	▲ 3,303
財務活動による キャッシュ・フロー	▲ 301	▲ 1,881
現金及び現金同等物に 係る換算差額	▲ 7	▲ 25
現金及び現金同等物の 増減額	▲ 947	▲ 3,340
現金及び現金同等物の 期首残高	14,338	14,568
新規連結に伴う 現金及び現金同等物の増加額	237	—
現金及び現金同等物の 期末残高	13,627	11,227

※2020年3月期第2四半期連結累計期間より、小松川化工機株式会社ほか2社を新たに連結の範囲に含めております。

6-① 通期計画の概要

	2019年3月期 通期		2020年3月期 通期		増減		(百万円)	
	実績	利益率	計画	利益率	増減額	増減率	2020年3月期 第2四半期 実績	達成率
受注高	30,669		31,000		330	1.1%	16,001	51.6%
売上高	30,939		31,000		60	0.2%	16,222	52.3%
営業利益	2,040	6.6%	2,100	6.8%	59	2.9%	1,106	52.7%
経常利益	2,337	7.6%	2,350	7.6%	12	0.5%	1,279	54.4%
親会社株主に帰属 する当期純利益	1,596	5.2%	1,800	5.8%	203	12.7%	1,137	63.2%

※2020年3月期第2四半期連結累計期間より、小松川化工機株式会社ほか2社を新たに連結の範囲に含めております。

6-② 通期計画(セグメント別)

(百万円)

	2019年3月期 通期		2020年3月期 通期		増減		2020年3月期 第2四半期		
	実績	構成比	計画	構成比	増減額	増減率	実績	達成率	
受注高	熱交換器事業	11,277	34.6%	12,200	37.0%	922	8.2%	6,310	61.2%
	食品機器	9,738	29.9%	6,700	20.3%	▲ 3,038	▲ 31.2%	4,027	55.0%
	医薬機器	1,226	3.8%	1,500	4.5%	273	22.3%	708	41.6%
	染色仕上機器	2,340	7.2%	2,900	8.8%	559	23.9%	1,065	56.2%
	プロセスエンジニアリング事業	13,305	40.9%	11,100	33.6%	▲ 2,205	▲ 16.6%	5,801	53.3%
	バルブ事業	4,434	13.6%	4,200	12.7%	▲ 234	▲ 5.3%	2,268	46.4%
	その他事業	3,546	10.9%	5,500	16.7%	1,953	55.1%	2,773	51.7%
	小計	32,564	100.0%	33,000	100.0%	435	1.3%	17,154	43.5%
連結調整額	▲ 1,894		▲ 2,000		▲ 105		▲ 1,152		
連結受注高	30,669		31,000		330	1.1%	16,001	51.6%	
売上高	熱交換器事業	11,997	36.6%	11,800	35.2%	▲ 197	▲ 1.6%	5,728	48.5%
	食品機器	8,337	25.4%	8,600	25.7%	262	3.1%	5,266	61.2%
	医薬機器	2,185	6.7%	1,000	3.0%	▲ 1,185	▲ 54.2%	550	55.0%
	染色仕上機器	1,947	5.9%	2,900	8.7%	952	48.9%	1,205	41.6%
	プロセスエンジニアリング事業	12,470	38.0%	12,500	37.3%	29	0.2%	7,022	56.2%
	バルブ事業	4,408	13.4%	4,200	12.5%	▲ 208	▲ 4.7%	2,239	53.3%
	その他事業	3,904	11.9%	5,000	14.9%	1,095	28.1%	2,320	46.4%
	小計	32,781	100.0%	33,500	100.0%	718	2.2%	17,311	51.7%
連結調整額	▲ 1,841		▲ 2,500		▲ 658		▲ 1,088		
連結売上高	30,939		31,000		60	0.2%	16,222	52.3%	
営業利益	熱交換器事業	952	43.9%	1,000	44.6%	47	5.0%	438	43.8%
	プロセスエンジニアリング事業	544	25.1%	700	31.3%	155	28.6%	436	62.4%
	バルブ事業	442	20.4%	340	15.2%	▲ 102	▲ 23.2%	217	64.1%
	その他事業	231	10.7%	200	8.9%	▲ 31	▲ 13.7%	61	30.5%
	小計	2,171	100.0%	2,240	100.0%	68	3.2%	1,153	51.5%
連結調整額	▲ 130		▲ 140		▲ 9		▲ 46		
連結営業利益	2,040		2,100		59	2.9%	1,106	52.7%	

※2020年3月期第2四半期連結累計期間より、小松川化工機株式会社ほか2社を新たに連結の範囲に含めております。

7. 設備投資・減価償却の計画

(百万円)

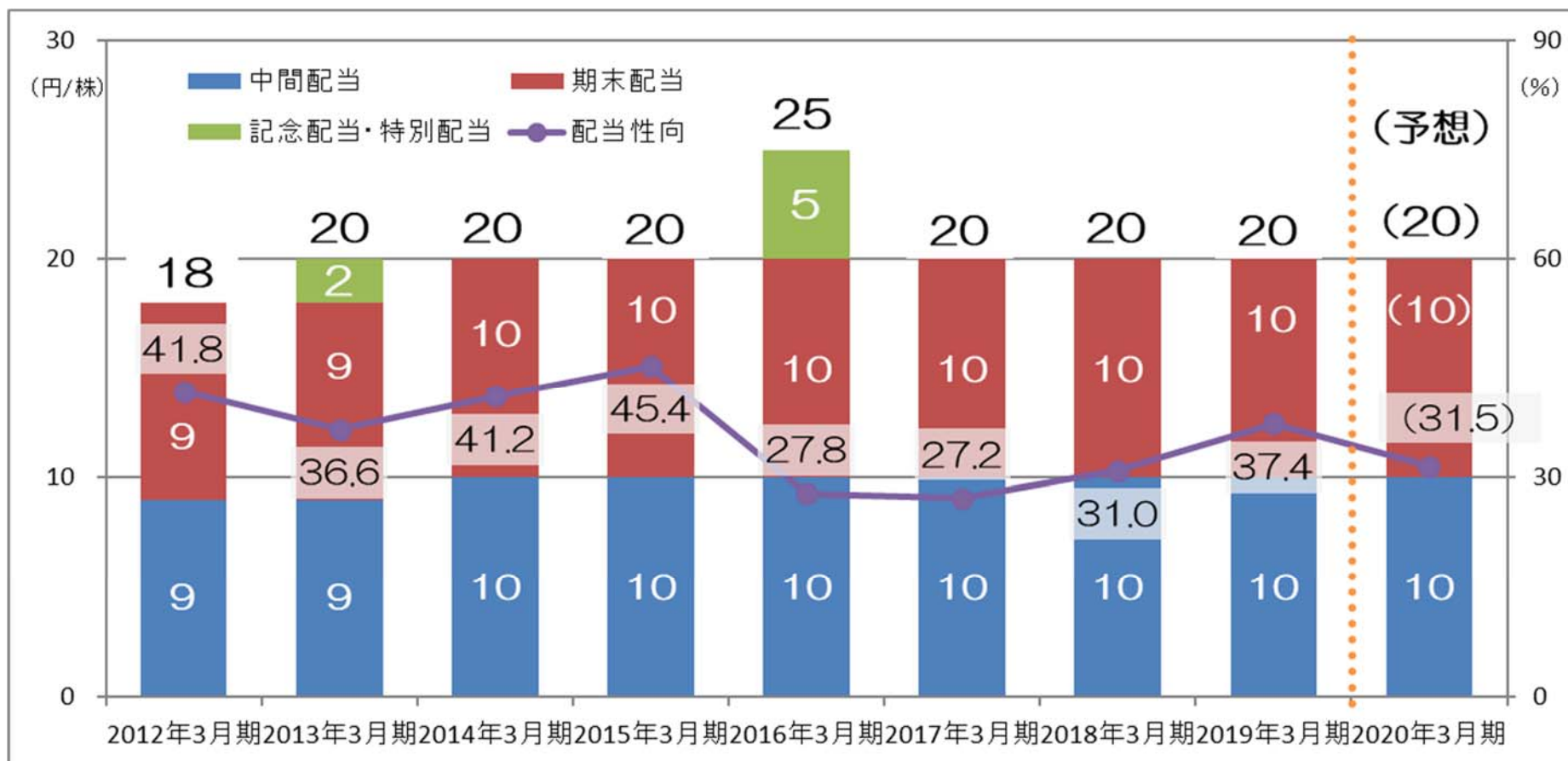
	2017年3月期	2018年3月期	2019年3月期	2020年3月期	
				(上期実績)	(計画)
設備投資	926	510	1,890	2,682	3,300
	プロセスエンジニアリング事業の基幹システム更新、鴻池工場照明LED化 など	熱交換器事業の金型、プロセスエンジニアリング事業の基幹システム など	熱交換器事業の金型、バルブ事業の機械設備、その他事業の工場及び工場用地取得 など	熱交換器事業の設備更新・基幹システム更新、バルブ事業の生産設備増強、工場及び工場用地取得 など	
減価償却	1,079	1,153	1,154	529	1,300

<2020年3月期 主な設備投資>

- 生産設備増強
- システム更新（熱交換器事業）
- 新工場（青梅事業所）
- 工場用地（奈良県生駒市）

※2020年3月期第2四半期連結累計期間より、小松川化工機株式会社ほか2社を新たに連結の範囲に含めております。

8. 配当の計画



当社の利益配分は、「企業体質の強化と今後の事業展開に備えるための内部留保の充実」、「自己株式の取得」、「安定的な配当」、「各期の業績」を総合的に勘案し、**配当性向30%を継続的に実現**できることを基本方針としています。

<お問い合わせ先>

(株)日阪製作所 経営企画本部 経営戦略部

WEB : <https://www.hisaka.co.jp/>

e-mail : ir@hisaka.co.jp

TEL : 06-6363-0015

〒530-0057

大阪市北区曾根崎2-12-7 (清和梅田ビル20階)



～ロゴマークの由来～

日本の「日」とステンレス (STAINLESS) の「S」を組み合わせてデザインした。また、丸い形は成熟を表しており、豊かな人間性をもって社員と製品がともに成熟していくようにという願いを込めている。

～社名の由来～

日本の中でも商いの町の代名詞である大阪のような活気あふれる会社になりたいとの願いを込めて、日本の「日」と大阪の「阪」をとり、「日阪製作所」と命名した。

(注) 本資料にて開示されているデータや将来予測は、本資料の発表日現在の判断や入手可能な情報に基づくもので、種々の要因により変化することがあり、これらの目標や予想に達成、及び将来の業績を保証するものではありません。また、これらの情報が今後予告なしに変更されることがあります。従いまして、本情報および資料の利用は、他の方法により入手された情報とも照合を確認し、利用者の判断によって行ってくださいようお願いいたします。本資料利用の結果生じたいかなる損害についても、当社は一切責任を負いません。