

証券コード：6247

2020年3月期 第1四半期決算の概要

2019年8月9日

 株式会社 ひ 日 さ 阪 か 製作所

1. 決算の概要

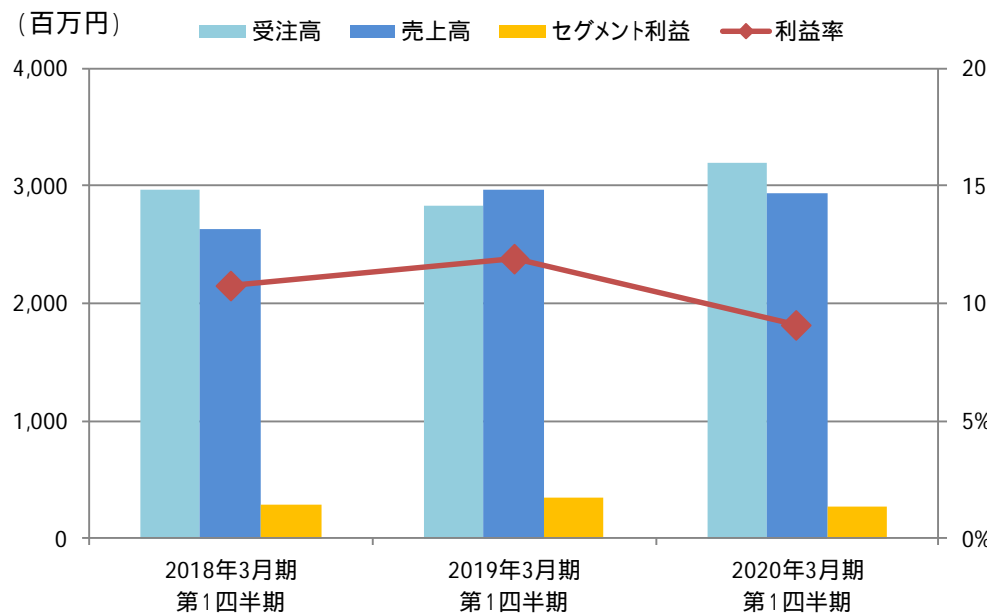
(百万円)

	2019年3月期 第1四半期		2020年3月期 第1四半期		増減	
		利益率		利益率	増減額	増減率
受注高	7,324		8,070		746	10.2%
うち、海外受注高	1,264		1,123		141	11.2%
売上高	7,485		7,686		201	2.7%
うち、海外売上高	1,019		1,448		428	42.0%
営業利益	583	7.8%	645	8.4%	61	10.5%
経常利益	715	9.6%	824	10.7%	109	15.3%
親会社株主に帰属 する四半期純利益	369	4.9%	866	11.3%	497	134.6%

2 - 熱交換器事業

(百万円)

	2019年3月期 第1四半期	2020年3月期 第1四半期	増減	
			増減額	増減率
受注高	2,826	3,200	374	13.3%
うち、海外受注高	169	176	7	4.2%
売上高	2,960	2,941	19	0.7%
うち、海外売上高	204	172	31	15.6%
セグメント利益	353	267	85	24.3%
利益率	11.9%	9.1%	2.8 pt	



< 受注高 >

- 国内化学業界向けや船舶向けの更新・メンテナンス関連が好調
- 海外プラント案件は低調ながら回復基調
- × 国内半導体向け中小型汎用品が低調

< 売上高 >

- 受注と同様に更新・メンテナンス関連が好調
- × 国内半導体、空調向け中小型汎用品が低調

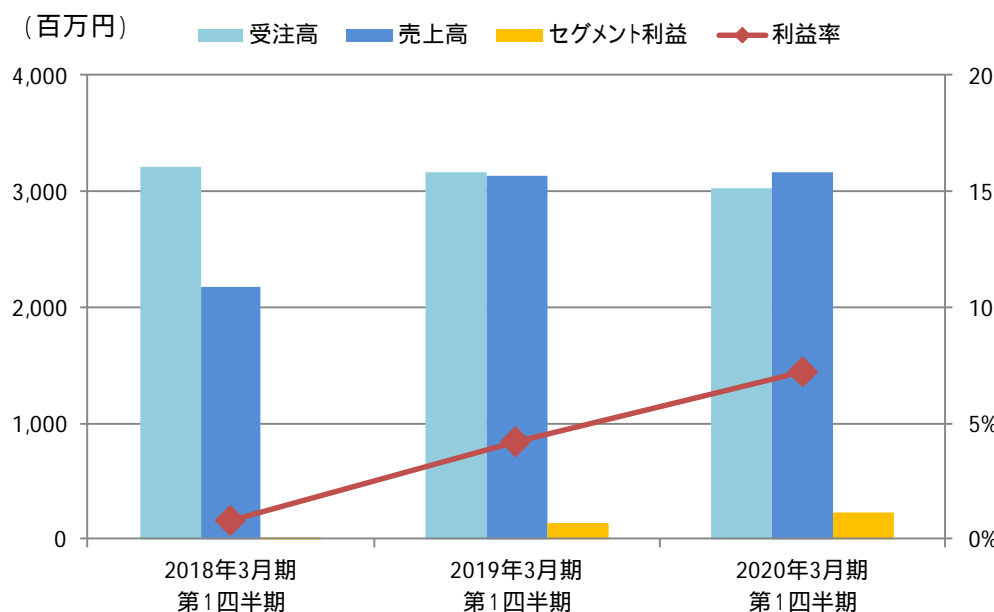
< セグメント利益 >

- × 低採算の大口案件が増加
- × 人件費などのコストアップ

2 - プロセスエンジニアリング事業 HISAKA WORKS, LTD.

(百万円)

	2019年3月期 第1四半期	2020年3月期 第1四半期	増減	
			増減額	増減率
受注高	3,159	3,022	137	4.4%
うち、海外受注高	940	239	700	74.5%
売上高	3,128	3,160	31	1.0%
うち、海外売上高	414	677	263	63.6%
セグメント利益	131	228	96	73.2%
利益率	4.2%	7.2%	+ 3.0 pt	



< 受注高 >

- 国内の染色仕上機器の更新・増設需要が好調
- 医薬機器のメンテナンス案件が増加
- × 前年同期に受注した食品大口案件の反動減

< 売上高 >

- レトルト米飯製造設備の大型案件
- 染色仕上機器の国内更新需要が好調
- × 前年同期にあった医薬大口案件の反動減

< セグメント利益 >

- メンテナンス関連売上の増加
- × 人件費などのコストアップ

2 - プロセスエンジニアリング事業(内訳) HISAKA WORKS, LTD.

【プロセスエンジニアリング事業の内訳】

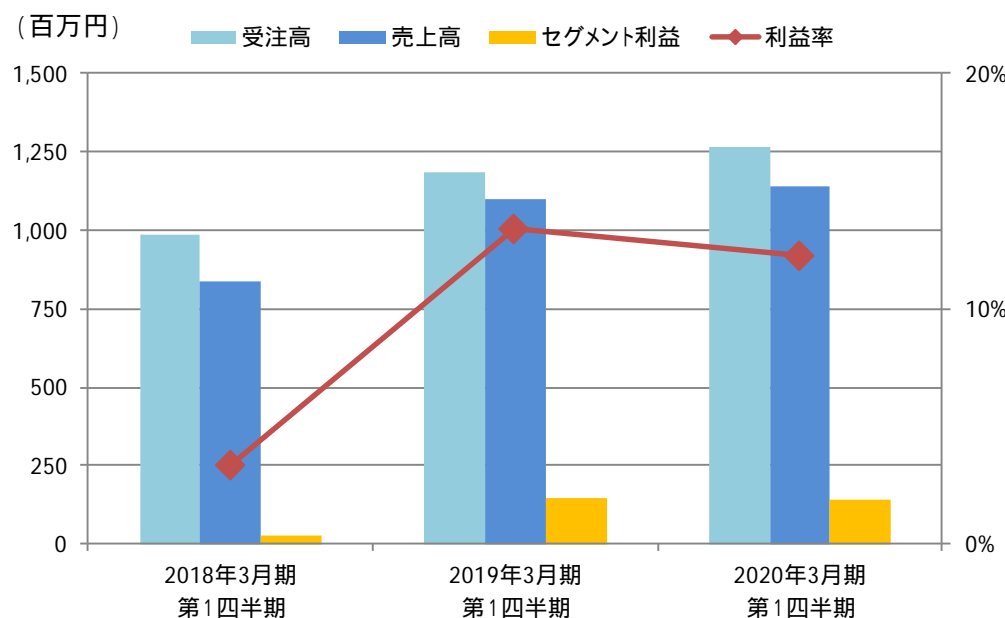
(百万円)

		2019年3月期 第1四半期	2020年3月期 第1四半期	増減	
				増減額	増減率
	食品機器	2,453	2,233	220	9.0%
	医薬機器	286	287	0	0.2%
	染色仕上機器	419	501	82	19.6%
受注高		3,159	3,022	137	4.4%
	食品機器	2,205	2,506	300	13.6%
	医薬機器	467	179	287	61.5%
	染色仕上機器	456	474	18	4.0%
売上高		3,128	3,160	31	1.0%

2 - バルブ事業

(百万円)

	2019年3月期 第1四半期	2020年3月期 第1四半期	増減	
			増減額	増減率
受注高	1,183	1,264	80	6.8%
うち、海外受注高	148	114	33	22.6%
売上高	1,102	1,137	34	3.2%
うち、海外売上高	124	115	8	7.1%
セグメント利益	148	139	9	6.4%
利益率	13.5%	12.2%	1.3 pt	



< 受注高 >

○ 化学業界向けの需要が堅調に推移

< 売上高 >

○ 好調な受注状況を反映

< セグメント利益 >

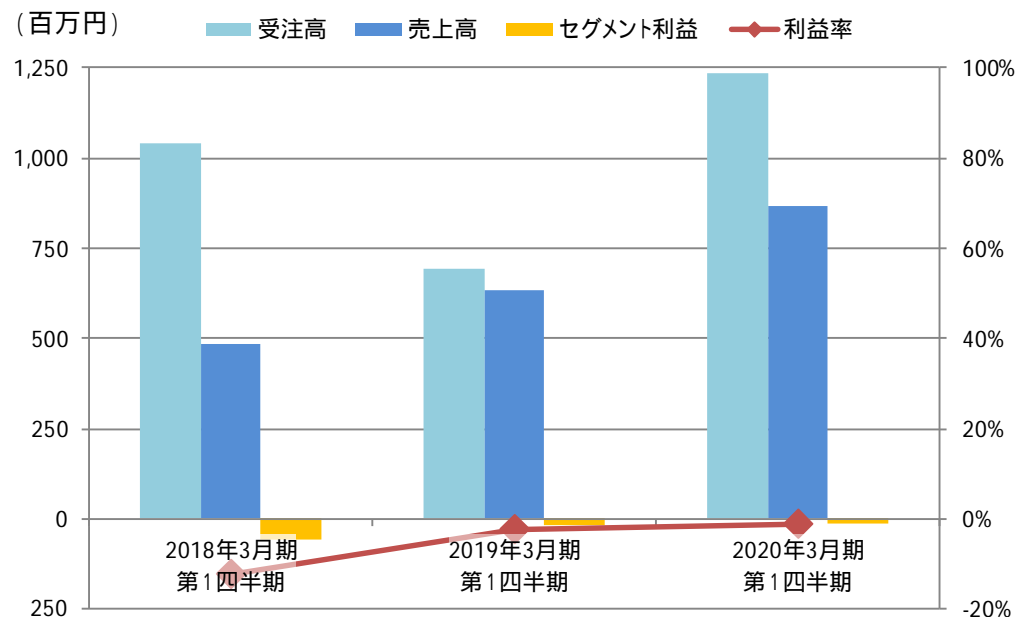
× 高付加価値品の売上減少

× 原材料費などのコストアップ

2 - その他事業

(百万円)

	2019年3月期 第1四半期	2020年3月期 第1四半期	増減	
			増減額	増減率
受注高	691	1,236	545	78.9%
うち、海外受注高	174	766	591	338.7%
売上高	635	868	233	36.7%
うち、海外売上高	412	632	220	53.3%
セグメント利益	17	12	4	-
利益率	2.7%	1.5%	+ 1.2 pt	



< 受注高 >

- 中国子会社において食品の濃縮装置や染色仕上機器などの大口案件受注
- 国内子会社で食品プラントの大口案件受注

< 売上高 >

- マレーシア子会社で空調向け、化学業界向けの大口案件
- 中国子会社で熱交換器、医薬機器の大口案件

< セグメント利益 >

- マレーシア子会社の増収による業績改善

3 - セグメント別の業績(受注高 売上高)

(百万円)

	2019年3月期 第1四半期		2020年3月期 第1四半期		増減		
	実績	構成比	実績	構成比	増減額	増減率	
受注高	熱交換器事業	2,826	36.0%	3,200	36.7%	374	13.3%
	食品機器	2,453	31.2%	2,233	25.6%	220	9.0%
	医薬機器	286	3.6%	287	3.3%	0	0.2%
	染色仕上機器	419	5.3%	501	5.7%	82	19.6%
	プロセスエンジニアリング事業	3,159	40.2%	3,022	34.6%	137	4.4%
	バルブ事業	1,183	15.1%	1,264	14.5%	80	6.8%
	その他事業	691	8.8%	1,236	14.2%	545	78.9%
	小計	7,860	100.0%	8,723	100.0%	863	11.0%
	連結調整額	536		653		116	
連結受注高	7,324		8,070		746	10.2%	
売上高	熱交換器事業	2,960	37.8%	2,941	36.3%	19	0.7%
	食品機器	2,205	28.2%	2,506	30.9%	300	13.6%
	医薬機器	467	6.0%	179	2.2%	287	61.5%
	染色仕上機器	456	5.8%	474	5.9%	18	4.0%
	プロセスエンジニアリング事業	3,128	40.0%	3,160	39.0%	31	1.0%
	バルブ事業	1,102	14.1%	1,137	14.0%	34	3.2%
	その他事業	635	8.1%	868	10.7%	233	36.7%
	小計	7,827	100.0%	8,107	100.0%	279	3.6%
	連結調整額	342		420		78	
連結売上高	7,485		7,686		201	2.7%	

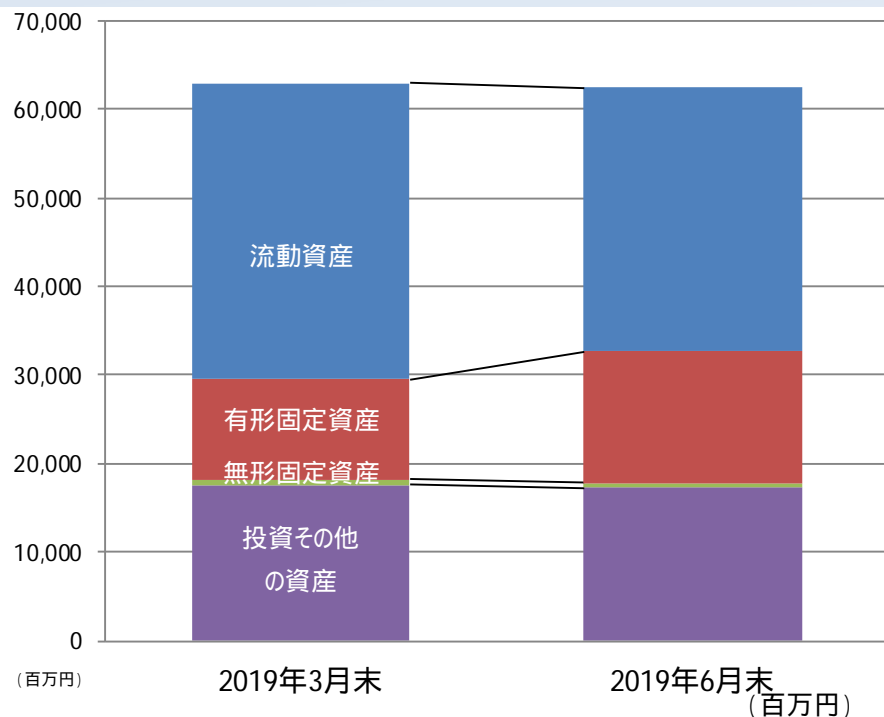
3 - セグメント別の業績(営業利益 受注残高) HISAKA WORKS, LTD.

(百万円)

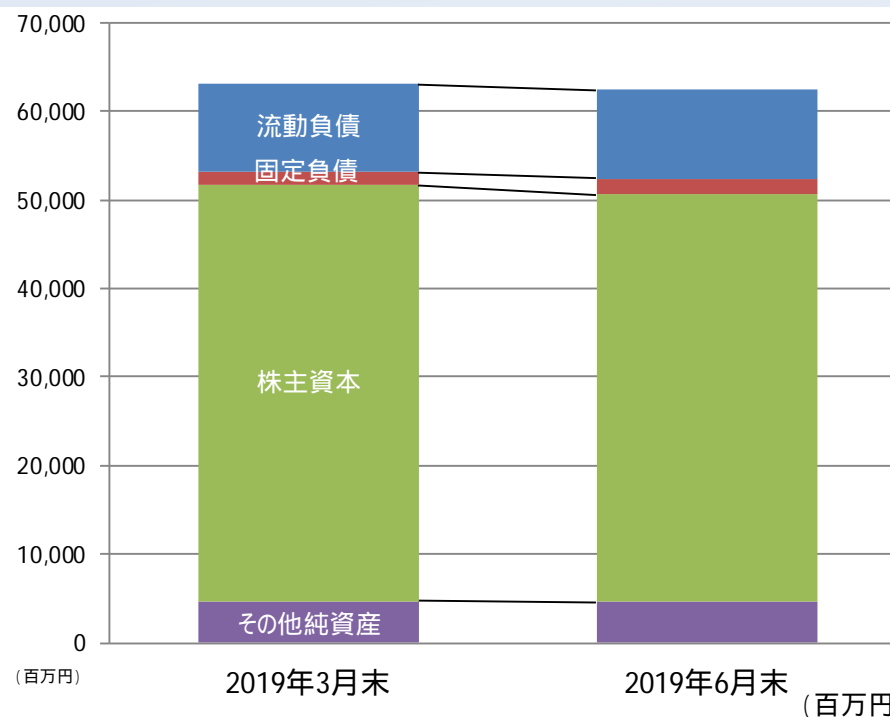
	2019年3月期 第1四半期		2020年3月期 第1四半期		増減		
	実績	構成比	実績	構成比	増減額	増減率	
営業利益	熱交換器事業	353	57.3%	267	43.0%	85	24.3%
	プロセスエンジニアリング事業	131	21.4%	228	36.7%	96	73.2%
	バルブ事業	148	24.1%	139	22.4%	9	6.4%
	その他事業	17	2.8%	12	2.1%	4	-
	小計	617	100.0%	622	100.0%	5	0.9%
	連結調整額	33		22		56	
連結営業利益		583		645		61	10.5%
受注残高	熱交換器事業	3,973	30.0%	3,648	25.4%	325	8.2%
	食品機器	4,274	32.3%	5,154	35.9%	879	20.6%
	医薬機器	1,529	11.6%	858	6.0%	671	43.9%
	染色仕上機器	667	5.0%	1,125	7.8%	457	68.6%
	プロセスエンジニアリング事業	6,472	48.9%	7,137	49.8%	665	10.3%
	バルブ事業	1,005	7.6%	1,076	7.5%	71	7.1%
	その他事業	1,780	13.5%	2,474	17.3%	693	39.0%
	小計	13,232	100.0%	14,337	100.0%	1,104	8.3%
	連結調整額	505		596		91	
連結受注残高		12,726		13,740		1,013	8.0%

2019年6月末より、子会社である小松川化工機株式会社ほか2社を新たに連結の範囲に含めており、上表の受注残高には同社の6月末における受注残高を含んでおります。

4. 資産・負債・純資産の状況



	2019年3月末	2019年6月末	増減額
流動資産	33,494	29,779	3,715
有形固定資産	11,361	14,878	3,517
無形固定資産	541	533	7
投資その他の資産	17,643	17,297	346
固定資産合計	29,546	32,709	3,163
資産合計	63,041	62,489	551



	2019年3月末	2019年6月末	増減額
流動負債	9,935	10,024	88
固定負債	1,414	1,885	470
負債合計	11,349	11,909	559
株主資本	47,011	45,997	1,014
その他純資産	4,680	4,582	97
純資産合計	51,691	50,580	1,111
負債純資産合計	63,041	62,489	551

2019年6月末より、子会社である小松川化工機株式会社ほか2社を新たに連結の範囲に含めており、上表には同社の6月末における資産・負債・純資産を含めております。

5. 上期計画の達成状況

(百万円)

	2019年3月期 上期		2020年3月期 上期		増減		2020年3月期 第1四半期	
	実績	利益率	計画	利益率	増減額	増減率	実績	達成率
受注高	14,279		14,700		420	2.9%	8,070	54.9%
売上高	15,278		15,200		78	0.5%	7,686	50.6%
営業利益	1,165	7.6%	1,000	6.6%	165	14.2%	645	64.5%
経常利益	1,334	8.7%	1,150	7.6%	184	13.8%	824	71.7%
親会社株主に帰属 する四半期純利益	807	5.3%	950	6.3%	142	17.7%	866	91.3%

2020年3月期第2四半期より、子会社である小松川化工機株式会社ほか2社を連結の範囲に含める予定です。

6. 上期計画の達成状況(セグメント別) HISAKA WORKS, LTD.

(百万円)

	2019年3月期 上期		2020年3月期 上期		前期比		2020年3月期 第1四半期		
	実績	構成比	計画	構成比	増減額	増減率	実績	達成率	
受注高	熱交換器事業	5,647	37.1%	6,100	38.9%	452	8.0%	3,200	52.5%
	食品機器	4,221	27.7%	3,100	19.7%	1,121	26.6%	2,233	72.0%
	医薬機器	408	2.7%	600	3.8%	191	47.0%	287	47.9%
	染色仕上機器	900	5.9%	1,300	8.3%	399	44.3%	501	38.6%
	プロセスエンジニアリング事業	5,530	36.3%	5,000	31.8%	530	9.6%	3,022	60.4%
	バルブ事業	2,160	14.2%	2,100	13.4%	60	2.8%	1,264	60.2%
	その他事業	1,902	12.5%	2,500	15.9%	597	31.4%	1,236	49.5%
	小計	15,240	100.0%	15,700	100.0%	459	3.0%	8,723	55.6%
連結調整額	961		1,000		38		653		
連結受注高	14,279		14,700		420	2.9%	8,070	54.9%	
売上高	熱交換器事業	5,754	35.5%	5,800	35.4%	45	0.8%	2,941	50.7%
	食品機器	4,145	25.6%	4,300	26.2%	154	3.7%	2,506	58.3%
	医薬機器	1,233	7.6%	500	3.0%	733	59.5%	179	35.9%
	染色仕上機器	1,052	6.5%	1,400	8.5%	347	33.0%	474	33.9%
	プロセスエンジニアリング事業	6,431	39.7%	6,200	37.8%	231	3.6%	3,160	51.0%
	バルブ事業	2,152	13.3%	2,100	12.8%	52	2.4%	1,137	54.2%
	その他事業	1,868	11.5%	2,300	14.0%	431	23.1%	868	37.8%
	小計	16,206	100.0%	16,400	100.0%	193	1.2%	8,107	49.4%
連結調整額	927		1,200		272		420		
連結売上高	15,278		15,200		78	0.5%	7,686	50.6%	
営業利益	熱交換器事業	561	44.3%	480	43.6%	81	14.6%	267	55.7%
	プロセスエンジニアリング事業	402	31.8%	350	31.8%	52	13.0%	228	65.3%
	バルブ事業	205	16.2%	170	15.5%	35	17.1%	139	82.0%
	その他事業	97	7.7%	100	9.1%	2	2.5%	12	13.0%
	小計	1,267	100.0%	1,100	100.0%	167	13.2%	622	56.6%
連結調整額	101		100		1		22		
連結営業利益	1,165		1,000		165	14.2%	645	64.5%	

2020年3月期第2四半期より、子会社である小松川化工機株式会社ほか2社を連結の範囲に含める予定です。

All Rights Reserved, Copyright ©HISAKA WORKS, LTD.

7. 通期計画の概要

(百万円)

	2019年3月期 通期		2020年3月期 通期		増減	
	実績	利益率	計画	利益率	増減額	増減率
受注高	30,669		31,000		330	1.1%
売上高	30,939		31,000		60	0.2%
営業利益	2,040	6.6%	2,100	6.8%	59	2.9%
経常利益	2,337	7.6%	2,350	7.6%	12	0.5%
親会社株主に帰属 する当期純利益	1,596	5.2%	1,800	5.8%	203	12.7%

2020年3月期第2四半期より、子会社である小松川化工機株式会社ほか2社を連結の範囲に含める予定です。

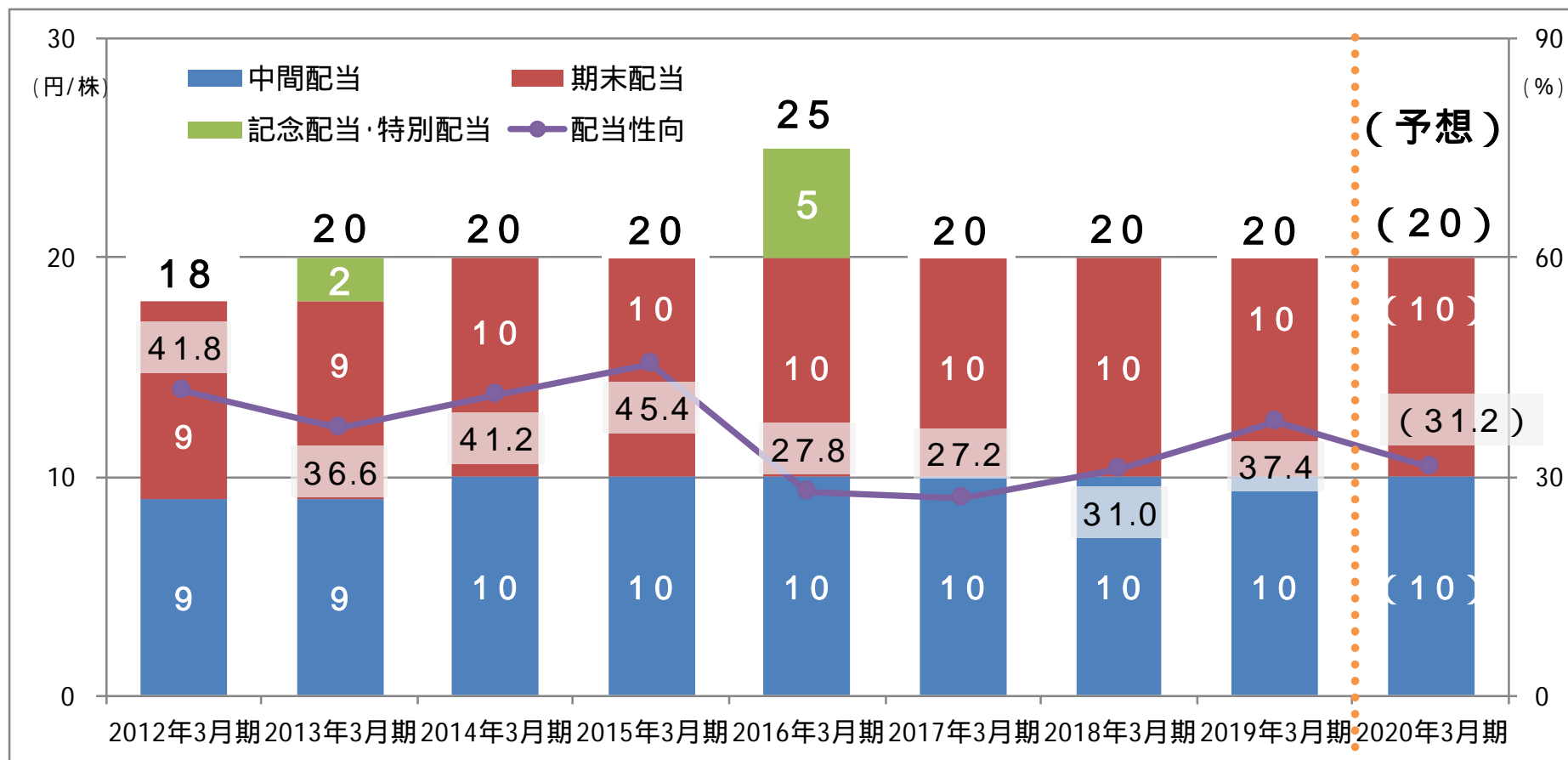
8. 通期計画(セグメント別)

(百万円)

		2019年3月期 通期		2020年3月期 通期		増減	
		実績	構成比	計画	構成比	増減額	増減率
受注高	熱交換器事業	11,277	34.6%	12,200	37.0%	922	8.2%
	食品機器	9,738	29.9%	6,700	20.3%	3,038	31.2%
	医薬機器	1,226	3.8%	1,500	4.5%	273	22.3%
	染色仕上機器	2,340	7.2%	2,900	8.8%	559	23.9%
	プロセスエンジニアリング事業	13,305	40.9%	11,100	33.6%	2,205	16.6%
	バルブ事業	4,434	13.6%	4,200	12.7%	234	5.3%
	その他事業	3,546	10.9%	5,500	16.7%	1,953	55.1%
	小計	32,564	100.0%	33,000	100.0%	435	1.3%
	連結調整額	1,894		2,000		105	
連結受注高		30,669		31,000		330	1.1%
売上高	熱交換器事業	11,997	36.6%	11,800	35.2%	197	1.6%
	食品機器	8,337	25.4%	8,600	25.7%	262	3.1%
	医薬機器	2,185	6.7%	1,000	3.0%	1,185	54.2%
	染色仕上機器	1,947	5.9%	2,900	8.7%	952	48.9%
	プロセスエンジニアリング事業	12,470	38.0%	12,500	37.3%	29	0.2%
	バルブ事業	4,408	13.4%	4,200	12.5%	208	4.7%
	その他事業	3,904	11.9%	5,000	14.9%	1,095	28.1%
	小計	32,781	100.0%	33,500	100.0%	718	2.2%
	連結調整額	1,841		2,500		658	
連結売上高		30,939		31,000		60	0.2%
営業利益	熱交換器事業	952	43.9%	1,000	44.6%	47	5.0%
	プロセスエンジニアリング事業	544	25.1%	700	31.3%	155	28.6%
	バルブ事業	442	20.4%	340	15.2%	102	23.2%
	その他事業	231	10.7%	200	8.9%	31	13.7%
	小計	2,171	100.0%	2,240	100.0%	68	3.2%
	連結調整額	130		140		9	
連結営業利益		2,040		2,100		59	2.9%

2020年3月期第2四半期より、子会社である小松川化工機株式会社ほか2社を連結の範囲に含める予定です。

9. 配当の計画



当社の利益配分は、「企業体質の強化と今後の事業展開に備えるための内部留保の充実」、「自己株式の取得」、「安定的な配当」、「各期の業績」を総合的に勘案し、**配当性向30%を継続的に実現**できることを基本方針としています。

< お問い合わせ先 >

(株)日阪製作所 経営企画本部 経営戦略部

WEB : <https://www.hisaka.co.jp/>

e-mail : ir@hisaka.co.jp

TEL : 06-6363-0015

〒530-0057

大阪市北区曽根崎2-12-7 (清和梅田ビル20階)



～ロゴマークの由来～

日本の「日」とステンレス (STAINLESS) の「S」を組み合わせてデザインした。また、丸い形は成熟を表しており、豊かな人間性をもって社員と製品がともに成熟していくようにという願いを込めている。

～社名の由来～

日本の中でも商いの町の代名詞である大阪のような活気あふれる会社になりたいとの願いを込めて、日本の「日」と大阪の「阪」をとり、「日阪製作所」と命名した。

(注) 本資料にて開示されているデータや将来予測は、本資料の発表日現在の判断や入手可能な情報に基づくもので、種々の要因により変化することがあり、これらの目標や予想に達成、及び将来の業績を保証するものではありません。また、これらの情報が今後予告なしに変更されることがあります。従いまして、本情報および資料の利用は、他の方法により入手された情報とも照合を確認し、利用者の判断によって行ってくださいますようお願いいたします。本資料利用の結果生じたいかなる損害についても、当社は一切責任を負いません。