

証券コード：6247

# 2019年3月期 決算の概要

2019年5月15日



株式  
会社

ひ さ か  
日 阪 製 作 所

# 1-① 決算の概要 (対前年)

(百万円)

	2018年3月期		2019年3月期		増減	
		利益率		利益率	増減額	増減率
受注高	28,914		30,669		1,755	6.1%
うち、海外受注高	4,212		6,395		2,182	51.8%
売上高	26,891		30,939		4,048	15.1%
うち、海外売上高	5,138		4,585		▲ 553	▲ 10.8%
営業利益	1,607	6.0%	2,040	6.6%	433	26.9%
経常利益	1,963	7.3%	2,337	7.6%	374	19.1%
親会社株主に帰属 する当期純利益	1,927	7.2%	1,596	5.2%	▲ 330	▲ 17.2%

※2019年3月期より、子会社である旭工業株式会社を新たに連結の範囲に含めております。

# 1-② 決算の概要 (対計画)

(百万円)

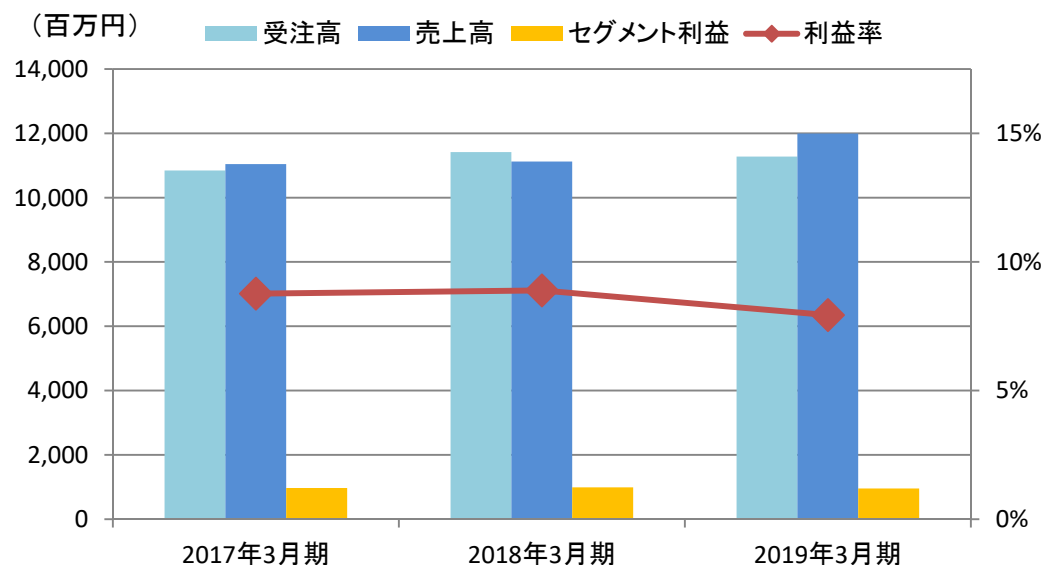
	2019年3月期		2019年3月期		計画比	
	計画 (2018/11/13 公表)	利益率	実績	利益率	差額	達成率
受注高	29,500		30,669		1,169	104.0%
売上高	29,500		30,939		1,439	104.9%
営業利益	1,900	6.4%	2,040	6.6%	140	107.4%
経常利益	2,100	7.1%	2,337	7.6%	237	111.3%
親会社株主に帰属 する当期純利益	1,350	4.6%	1,596	5.2%	246	118.3%

※2019年3月期より、子会社である旭工業株式会社を新たに連結の範囲に含めております。

## 2-① 熱交換器事業

(百万円)

	2018年3月期	2019年3月期	増減	
			増減額	増減率
受注高	11,415	11,277	▲ 137	▲ 1.2%
うち、海外受注高	741	792	50	6.8%
売上高	11,125	11,997	872	7.8%
うち、海外売上高	1,266	849	▲ 416	▲ 32.9%
セグメント利益	989	952	▲ 36	▲ 3.7%
利益率	8.9%	7.9%	▲ 1.0 pt	



### <受注高>

- 国内化学業界、船舶向けのメンテナンス関連が好調
- × プラント案件が停滞

### <売上高>

- 国内化学業界のメンテナンス需要増に伴う売上増
- 海外プラント案件、船舶向けの受注残あり

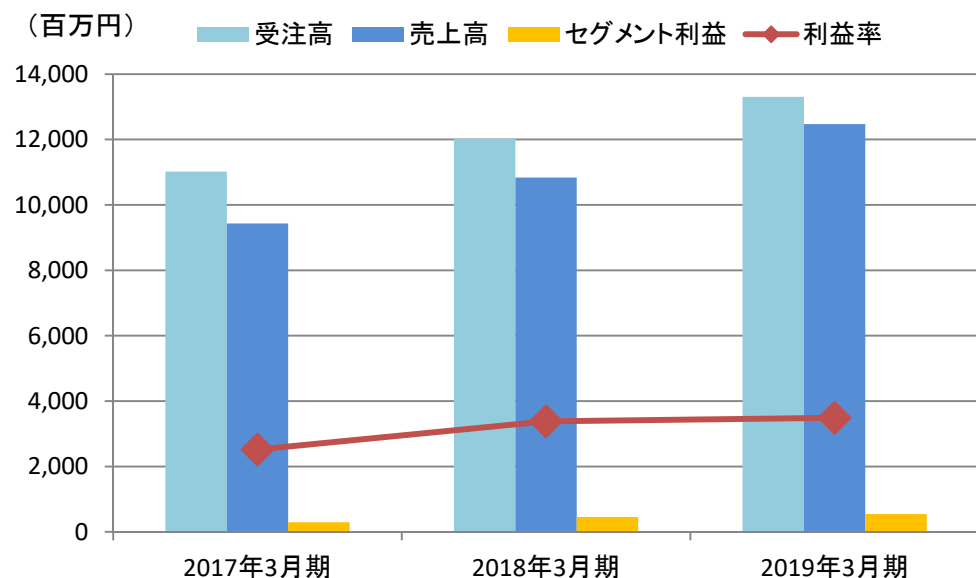
### <セグメント利益>

- × 高採算案件の減少
- × 人件費や原材料価格の上昇

## 2-② プロセスエンジニアリング事業

(百万円)

	2018年3月期	2019年3月期	増減	
			増減額	増減率
受注高	12,024	13,305	1,280	10.7%
うち、海外受注高	1,479	4,274	2,794	188.9%
売上高	10,836	12,470	1,634	15.1%
うち、海外売上高	2,278	2,006	▲ 271	▲ 11.9%
セグメント利益	458	544	85	18.8%
利益率	4.2%	4.4%	+ 0.1 pt	



### <受注高>

- レトルト食品やチルド食品向けの殺菌装置が好調
- 国内外で無菌包装米飯製造設備の大型案件
- 染色仕上機器の海外大口案件受注
- × 医薬機器の大口案件減少

### <売上高>

- 無菌包装米飯製造設備や滅菌機、調合設備など、食品機器及び医薬機器の大口案件
- × 染色仕上機器の受注残少

### <セグメント利益>

- 増収による増益効果
- × 人件費などのコストアップ

## 2-② プロセスエンジニアリング事業（内訳） HISAKA WORKS, LTD.

### 【プロセスエンジニアリング事業の内訳】

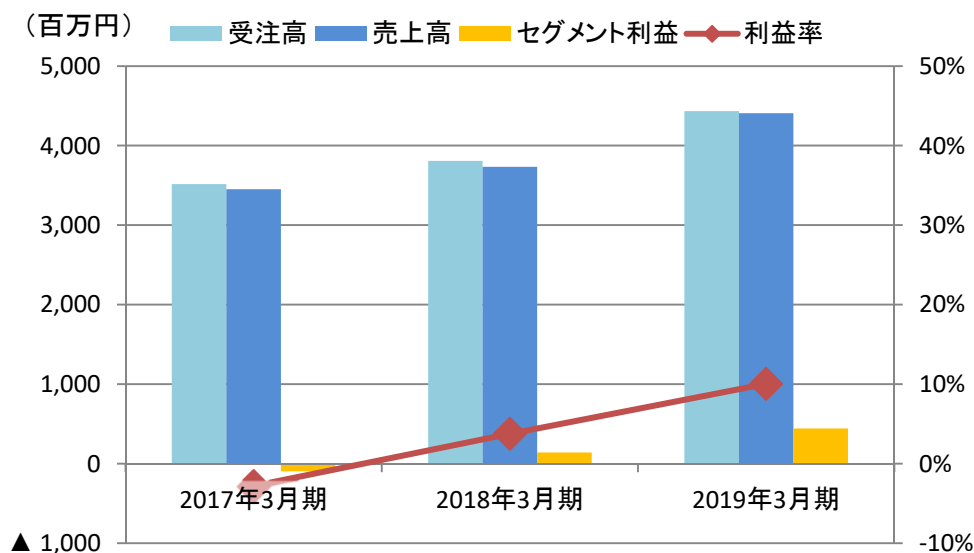
（百万円）

		2018年3月期	2019年3月期	増減	
				増減額	増減率
	食品機器	8,037	9,738	1,700	21.2%
	医薬機器	1,856	1,226	▲ 630	▲ 33.9%
	染色仕上機器	2,130	2,340	210	9.9%
受注高		12,024	13,305	1,280	10.7%
	食品機器	7,323	8,337	1,014	13.8%
	医薬機器	705	2,185	1,479	209.6%
	染色仕上機器	2,806	1,947	▲ 859	▲ 30.6%
売上高		10,836	12,470	1,634	15.1%

## 2-③ バルブ事業

(百万円)

	2018年3月期	2019年3月期	増減	
			増減額	増減率
受注高	3,808	4,434	625	16.4%
うち、海外受注高	447	555	107	24.0%
売上高	3,733	4,408	674	18.1%
うち、海外売上高	475	523	47	10.0%
セグメント利益	140	442	301	214.3%
利益率	3.8%	10.0%	+ 6.3 pt	



### <受注高>

- 国内化学業界の受注が堅調
- チョコレートや二次電池の製造ライン向け用途限定弁の受注が拡大

### <売上高>

- 好調な受注による売上の増加

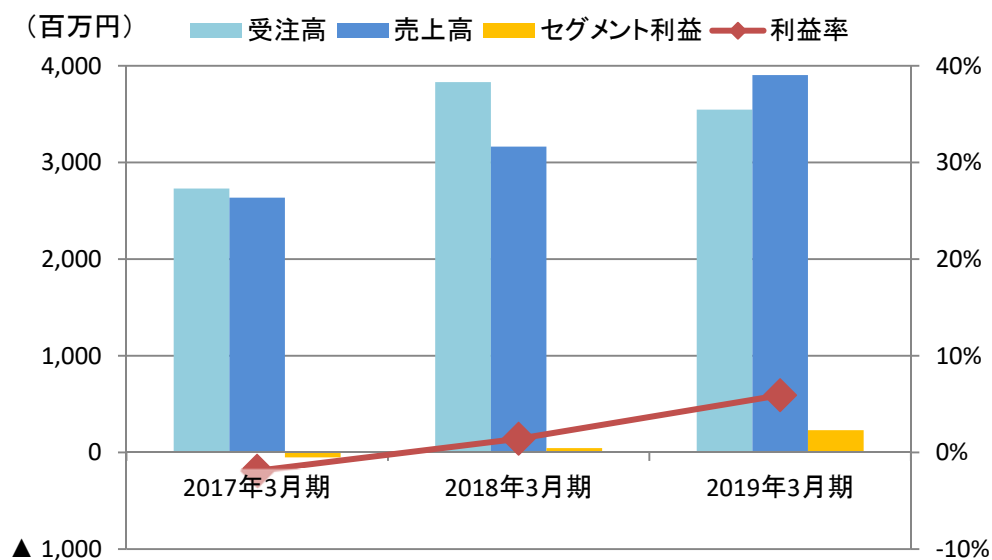
### <セグメント利益>

- 高付加価値品の販売強化
- 増収による増益効果
- × 人件費などのコストアップ

## 2-④ その他事業

(百万円)

	2018年3月期	2019年3月期	増減	
			増減額	増減率
受注高	3,831	3,546	▲ 284	▲ 7.4%
うち、海外受注高	2,424	1,446	▲ 977	▲ 40.3%
売上高	3,164	3,904	740	23.4%
うち、海外売上高	2,011	1,851	▲ 159	▲ 7.9%
セグメント利益	45	231	186	408.5%
利益率	1.4%	5.9%	+ 4.5 pt	



### <受注高>

- マレーシア子会社で熱交換器の大口部品案件受注
- 中国子会社で熱交換器ユニットや半導体、化学業界向けの熱交換器が好調
- × 中国子会社で染色仕上機器案件延期

### <売上高>

- マレーシア子会社及び国内子会社の大口案件が増収に寄与
- × 中国子会社で染色仕上機器案件延期

### <セグメント利益>

- 増収による増益効果

※2019年3月期より、子会社である旭工業株式会社を新たに連結の範囲に含めております。 All Rights Reserved, Copyright ©HISAKA WORKS, LTD.



### 3-① セグメント別の業績（受注高、売上高）

(百万円)

		2018年3月期		2019年3月期		増減	
		実績	構成比	実績	構成比	増減額	増減率
受注高	熱交換器事業	11,415	36.7%	11,277	34.6%	▲ 137	▲ 1.2%
	食品機器	8,037	25.9%	9,738	29.9%	1,700	21.2%
	医薬機器	1,856	6.0%	1,226	3.8%	▲ 630	▲ 33.9%
	染色仕上機器	2,130	6.9%	2,340	7.2%	210	9.9%
	プロセスエンジニアリング事業	12,024	38.7%	13,305	40.9%	1,280	10.7%
	バルブ事業	3,808	12.3%	4,434	13.6%	625	16.4%
	その他事業	3,831	12.3%	3,546	10.9%	▲ 284	▲ 7.4%
	小計	31,079	100.0%	32,564	100.0%	1,484	4.8%
	連結調整額	▲ 2,164		▲ 1,894		270	
連結受注高	28,914		30,669		1,755	6.1%	
売上高	熱交換器事業	11,125	38.5%	11,997	36.6%	872	7.8%
	食品機器	7,323	25.4%	8,337	25.4%	1,014	13.8%
	医薬機器	705	2.4%	2,185	6.7%	1,479	209.6%
	染色仕上機器	2,806	9.7%	1,947	5.9%	▲ 859	▲ 30.6%
	プロセスエンジニアリング事業	10,836	37.5%	12,470	38.0%	1,634	15.1%
	バルブ事業	3,733	12.9%	4,408	13.4%	674	18.1%
	その他事業	3,164	11.0%	3,904	11.9%	740	23.4%
	小計	28,859	100.0%	32,781	100.0%	3,921	13.6%
	連結調整額	▲ 1,968		▲ 1,841		126	
連結売上高	26,891		30,939		4,048	15.1%	

※2019年3月期より、子会社である旭工業株式会社を新たに連結の範囲に含めております。

### 3-② セグメント別の業績 (営業利益、受注残高) HISAKA WORKS, LTD.

(百万円)

		2018年3月期		2019年3月期		増減	
		実績	構成比	実績	構成比	増減額	増減率
営業利益	熱交換器事業	989	60.5%	952	43.9%	▲ 36	▲ 3.7%
	プロセスエンジニアリング事業	458	28.0%	544	25.1%	85	18.8%
	バルブ事業	140	8.6%	442	20.4%	301	214.3%
	その他事業	45	2.8%	231	10.7%	186	408.5%
	小計	1,633	100.0%	2,171	100.0%	537	32.9%
	連結調整額	▲ 26		▲ 130		▲ 104	
	連結営業利益	1,607		2,040		433	26.9%
受注残高	熱交換器事業	4,108	31.8%	3,388	26.1%	▲ 719	▲ 17.5%
	食品機器	4,026	31.2%	5,427	41.8%	1,400	34.8%
	医薬機器	1,710	13.2%	750	5.8%	▲ 959	▲ 56.1%
	染色仕上機器	704	5.5%	1,098	8.5%	393	55.9%
	プロセスエンジニアリング事業	6,441	49.9%	7,275	56.0%	834	13.0%
	バルブ事業	924	7.2%	949	7.3%	25	2.7%
	その他事業	1,443	11.2%	1,367	10.5%	▲ 76	▲ 5.3%
	小計	12,917	100.0%	12,981	100.0%	63	0.5%
連結調整額	▲ 311		▲ 364		▲ 53		
連結受注残高	12,606		12,617		10	0.1%	

※2019年3月期より、子会社である旭工業株式会社を新たに連結の範囲に含めております。

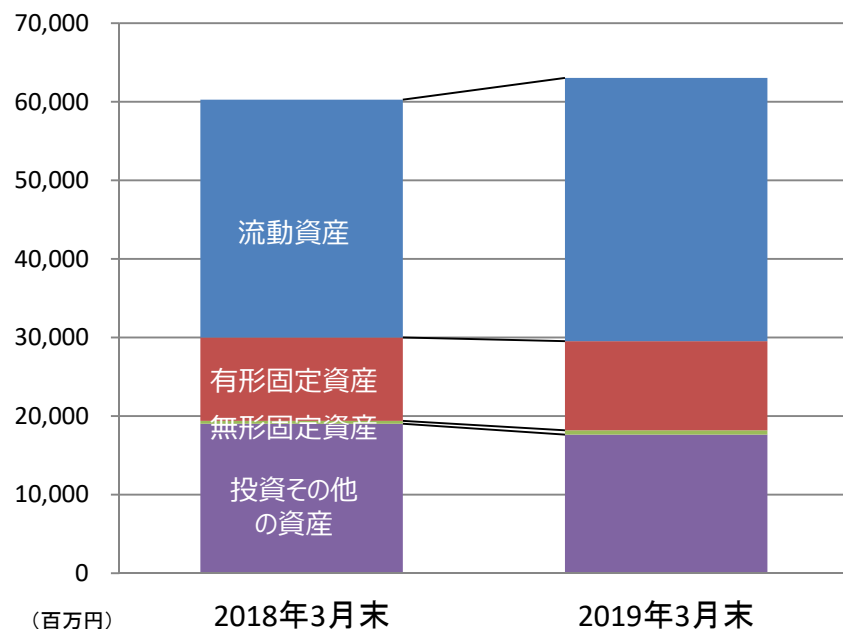
### 3-③ セグメント別の業績（対計画）

(百万円)

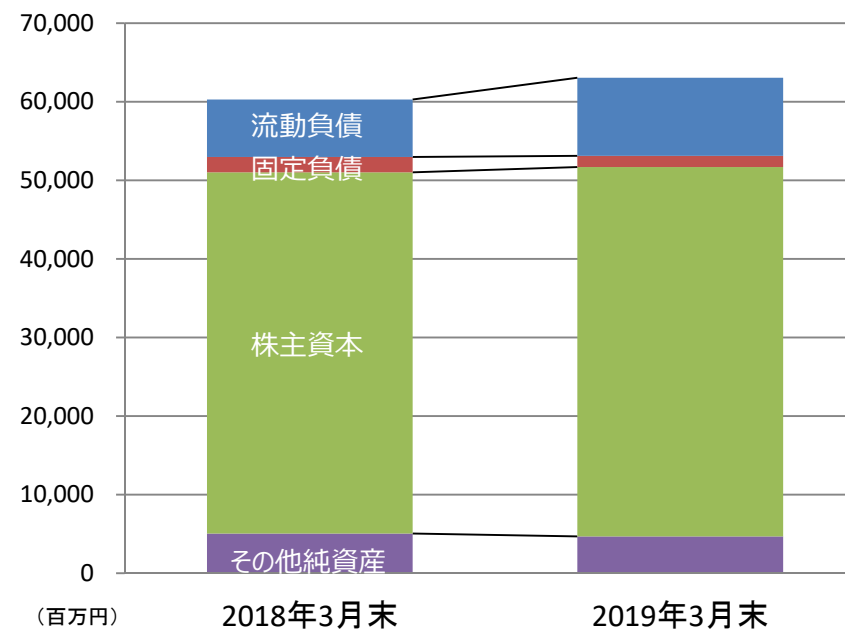
		2019年3月期		2019年3月期		計画比	
		計画 (2018/11/13公表)	構成比	実績	構成比	差額	達成率
受注高	熱交換器事業	11,300	35.8%	11,277	34.6%	▲ 22	99.8%
	食品機器	9,200	29.1%	9,738	29.9%	538	105.9%
	医薬機器	1,100	3.5%	1,226	3.8%	126	111.5%
	染色仕上機器	2,200	7.0%	2,340	7.2%	140	106.4%
	プロセスエンジニアリング事業	12,500	39.6%	13,305	40.9%	805	106.4%
	バルブ事業	4,100	13.0%	4,434	13.6%	334	108.2%
	その他事業	3,700	11.7%	3,546	10.9%	▲ 153	95.9%
	小計	31,600	100.0%	32,564	100.0%	964	103.1%
	連結調整額	▲ 2,100		▲ 1,894		205	
連結受注高	29,500		30,669		1,169	104.0%	
売上高	熱交換器事業	11,500	36.1%	11,997	36.6%	497	104.3%
	食品機器	8,300	26.0%	8,337	25.4%	37	100.5%
	医薬機器	2,100	6.6%	2,185	6.7%	85	104.1%
	染色仕上機器	2,100	6.6%	1,947	5.9%	▲ 152	92.7%
	プロセスエンジニアリング事業	12,500	39.2%	12,470	38.0%	▲ 29	99.8%
	バルブ事業	4,100	12.9%	4,408	13.4%	308	107.5%
	その他事業	3,800	11.9%	3,904	11.9%	104	102.7%
	小計	31,900	100.0%	32,781	100.0%	881	102.8%
	連結調整額	▲ 2,400		▲ 1,841		558	
連結売上高	29,500		30,939		1,439	104.9%	
営業利益	熱交換器事業	1,000	48.8%	952	43.9%	▲ 47	95.3%
	プロセスエンジニアリング事業	600	29.3%	544	25.1%	▲ 55	90.7%
	バルブ事業	300	14.6%	442	20.4%	142	147.5%
	その他事業	150	7.3%	231	10.7%	81	154.5%
	小計	2,050	100.0%	2,171	100.0%	121	105.9%
	連結調整額	▲ 150		▲ 130		19	
連結営業利益	1,900		2,040		140	107.4%	

※2019年3月期より、子会社である旭工業株式会社を新たに連結の範囲に含めております。

# 4 資産・負債・純資産の状況



	2018年3月末	2019年3月末	増減額
流動資産	30,268	33,494	3,226
有形固定資産	10,607	11,361	754
無形固定資産	378	541	162
投資その他の資産	19,020	17,643	▲ 1,377
固定資産合計	30,006	29,546	▲ 460
資産合計	60,275	63,041	2,766



	2018年3月末	2019年3月末	増減額
流動負債	7,306	9,935	2,629
固定負債	1,954	1,414	▲ 539
負債合計	9,260	11,349	2,089
株主資本	45,966	47,011	1,044
その他純資産	5,048	4,680	▲ 368
純資産合計	51,014	51,691	676
負債純資産合計	60,275	63,041	2,766

※ 1. 2019年3月期より、子会社である旭工業株式会社を新たに連結の範囲に含めております。  
 2. 「『税効果会計に係る会計基準』の一部改正」等を、2019年3月期の期首から適用しており、2018年3月末の金額も変更しております。

# 5 連結キャッシュ・フローの状況

(百万円)

	2018年3月期	2019年3月期
営業活動による キャッシュ・フロー	2,961	2,011
投資活動による キャッシュ・フロー	505	▲ 1,400
財務活動による キャッシュ・フロー	▲ 599	▲ 604
現金及び現金同等物に 係る換算差額	13	▲ 14
現金及び現金同等物の 増減額	2,880	▲ 7
現金及び現金同等物の 期首残高	11,457	14,338
新規連結に伴う 現金及び現金同等物の増加額	—	237
現金及び現金同等物の 期末残高	14,338	14,568

※ 1. 2019年3月期より、子会社である旭工業株式会社を新たに連結の範囲に含めております。

## 6 設備投資・減価償却の状況

(百万円)

	2016年3月期	2017年3月期	2018年3月期	2019年3月期
設備投資	1,436	926	510	1,890
	マレーシア第2工場建設、 熱交換器プレートのプレスラ イン新設 など	プロセスエンジニアリング事業 の基幹システム更新、鴻池 工場照明LED化 など	熱交換器事業の金型、プロ セスエンジニアリング事業の 基幹システム など	熱交換器事業の金型、バル ブ事業の機械設備、その他 事業の工場及び工場用地 取得 など
減価償却	1,079	1,079	1,153	1,154

※ 1. 2019年3月期より、子会社である旭工業株式会社を新たに連結の範囲に含めております。

# 7 2020年3月期 決算見通しの概要 HISAKA WORKS, LTD.

(百万円)

	2019年3月期 実績			2020年3月期 計画			増減額			増減率		
	上期	下期	通期	上期	下期	通期	上期	下期	通期	上期	下期	通期
受注高	14,279	16,390	30,669	14,700	16,300	31,000	420	▲ 90	330	2.9%	▲ 0.5%	1.1%
売上高	15,278	15,661	30,939	15,200	15,800	31,000	▲ 78	138	60	▲ 0.5%	0.9%	0.2%
営業利益	1,165	875	2,040	1,000	1,100	2,100	▲ 165	224	59	▲ 14.2%	25.7%	2.9%
営業利益率	7.6%	5.6%	6.6%	6.6%	7.0%	6.8%	▲ 1.0 pt	1.4 pt	0.2 pt			
経常利益	1,334	1,003	2,337	1,150	1,200	2,350	▲ 184	196	12	▲ 13.8%	19.6%	0.5%
経常利益率	8.7%	6.4%	7.6%	7.6%	7.6%	7.6%	▲ 1.2 pt	1.2 pt	0.0 pt			
親会社株主に帰属する当期純利益	807	789	1,596	950	850	1,800	142	60	203	17.7%	7.7%	12.7%
純利益率	5.3%	5.0%	5.2%	6.3%	5.4%	5.8%	1.0 pt	0.3 pt	0.6 pt			

※ 1. 2020年3月期第2四半期より、子会社である小松川化工機株式会社を連結の範囲に含める予定です。

# 8-① セグメント別の見通し (通期)

(百万円)

	2019年3月期 実績		2020年3月期 計画		増減		
	通期	構成比	通期	構成比	増減額	増減率	
受注高	熱交換器事業	11,277	34.6%	12,200	37.0%	922	8.2%
	食品機器	9,738	29.9%	6,700	20.3%	▲ 3,038	▲ 31.2%
	医薬機器	1,226	3.8%	1,500	4.5%	273	22.3%
	染色仕上機器	2,340	7.2%	2,900	8.8%	559	23.9%
	プロセスエンジニアリング事業	13,305	40.9%	11,100	33.6%	▲ 2,205	▲ 16.6%
	バルブ事業	4,434	13.6%	4,200	12.7%	▲ 234	▲ 5.3%
	その他事業	3,546	10.9%	5,500	16.7%	1,953	55.1%
	小計	32,564	100.0%	33,000	100.0%	435	1.3%
	連結調整額	▲ 1,894		▲ 2,000		▲ 105	
連結受注高	30,669		31,000		330	1.1%	
売上高	熱交換器事業	11,997	36.6%	11,800	35.2%	▲ 197	▲ 1.6%
	食品機器	8,337	25.4%	8,600	25.7%	262	3.1%
	医薬機器	2,185	6.7%	1,000	3.0%	▲ 1,185	▲ 54.2%
	染色仕上機器	1,947	5.9%	2,900	8.7%	952	48.9%
	プロセスエンジニアリング事業	12,470	38.0%	12,500	37.3%	29	0.2%
	バルブ事業	4,408	13.4%	4,200	12.5%	▲ 208	▲ 4.7%
	その他事業	3,904	11.9%	5,000	14.9%	1,095	28.1%
	小計	32,781	100.0%	33,500	100.0%	718	2.2%
	連結調整額	▲ 1,841		▲ 2,500		▲ 658	
連結売上高	30,939		31,000		60	0.2%	
営業利益	熱交換器事業	952	43.9%	1,000	44.6%	47	5.0%
	プロセスエンジニアリング事業	544	25.1%	700	31.3%	155	28.6%
	バルブ事業	442	20.4%	340	15.2%	▲ 102	▲ 23.2%
	その他事業	231	10.7%	200	8.9%	▲ 31	▲ 13.7%
	小計	2,171	100.0%	2,240	100.0%	68	3.2%
	連結調整額	▲ 130		▲ 140		▲ 9	
連結営業利益	2,040		2,100		59	2.9%	

※ 1. 2020年3月期第2四半期より、子会社である小松川化工機株式会社を連結の範囲に含める予定です。



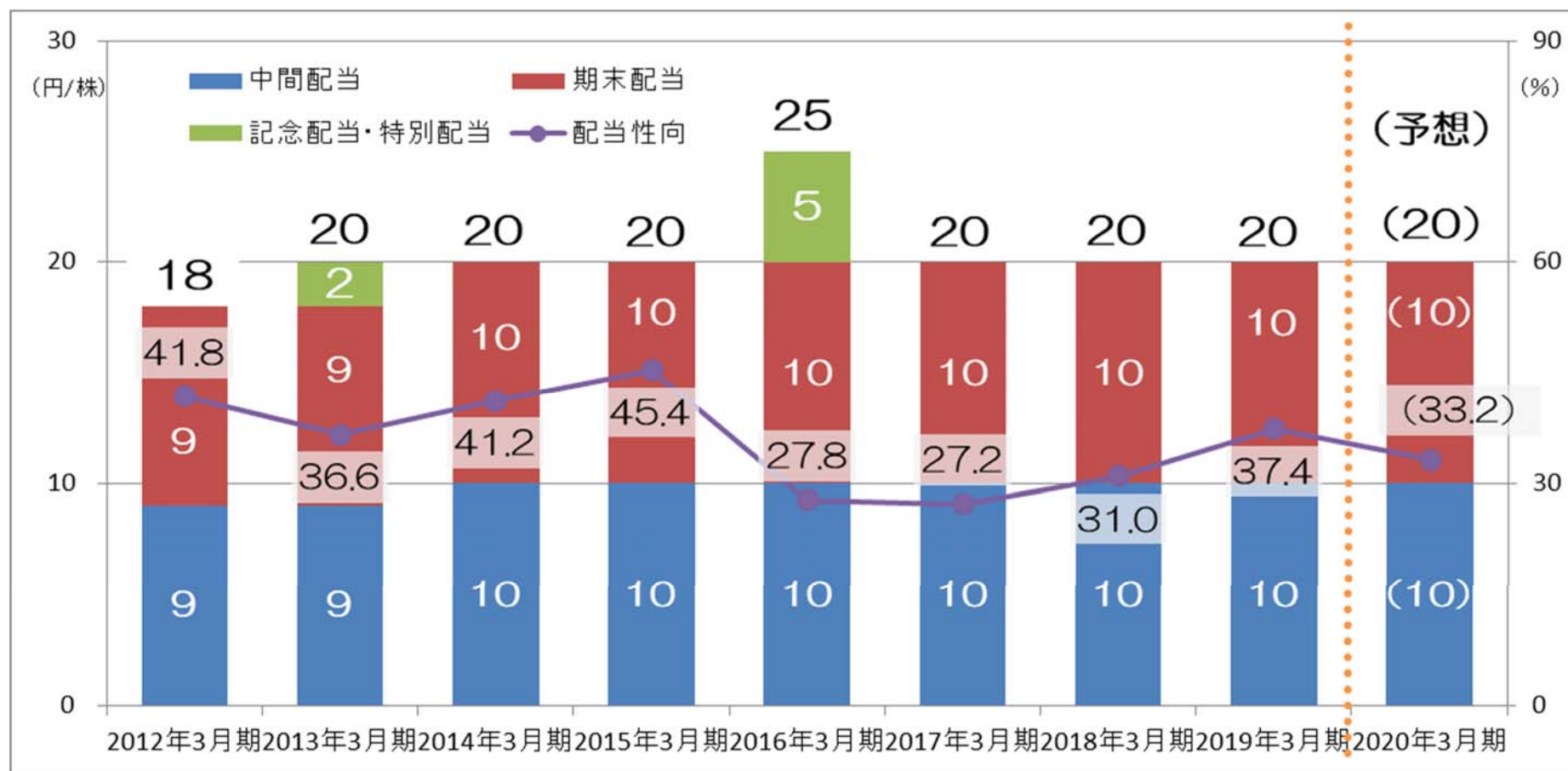
# 8-② セグメント別の見通し(上期・下期)

(百万円)

		2019年3月期 実績		2020年3月期 計画		前期比	
		上期	下期	上期	下期	上期	下期
受注高	熱交換器事業	5,647	5,630	6,100	6,100	452	469
	食品機器	4,221	5,516	3,100	3,600	▲ 1,121	▲ 1,916
	医薬機器	408	818	600	900	191	81
	染色仕上機器	900	1,439	1,300	1,600	399	160
	プロセスエンジニアリング事業	5,530	7,774	5,000	6,100	▲ 530	▲ 1,674
	バルブ事業	2,160	2,273	2,100	2,100	▲ 60	▲ 173
	その他事業	1,902	1,644	2,500	3,000	597	1,355
	小計	15,240	17,323	15,700	17,300	459	▲ 23
	連結調整額	▲ 961	▲ 933	▲ 1,000	▲ 1,000	▲ 38	▲ 66
連結受注高	14,279	16,390	14,700	16,300	420	▲ 90	
売上高	熱交換器事業	5,754	6,243	5,800	6,000	45	▲ 243
	食品機器	4,145	4,192	4,300	4,300	154	107
	医薬機器	1,233	952	500	500	▲ 733	▲ 452
	染色仕上機器	1,052	894	1,400	1,500	347	605
	プロセスエンジニアリング事業	6,431	6,039	6,200	6,300	▲ 231	260
	バルブ事業	2,152	2,256	2,100	2,100	▲ 52	▲ 156
	その他事業	1,868	2,035	2,300	2,700	431	664
	小計	16,206	16,575	16,400	17,100	193	524
	連結調整額	▲ 927	▲ 914	▲ 1,200	▲ 1,300	▲ 272	▲ 385
連結売上高	15,278	15,661	15,200	15,800	▲ 78	138	
営業利益	熱交換器事業	561	390	480	520	▲ 81	129
	プロセスエンジニアリング事業	402	141	350	350	▲ 52	208
	バルブ事業	205	237	170	170	▲ 35	▲ 67
	その他事業	97	134	100	100	2	▲ 34
	小計	1,267	904	1,100	1,140	▲ 167	235
	連結調整額	▲ 101	▲ 28	▲ 100	▲ 40	1	▲ 11
連結営業利益	1,165	875	1,000	1,100	▲ 165	224	

※ 1. 2020年3月期第2四半期より、子会社である小松川化工機株式会社を連結の範囲に含める予定です。

# 9 配当の計画



当社の利益配分は、「企業体質の強化と今後の事業展開に備えるための内部留保の充実」、「自己株式の取得」、「安定的な配当」、「各期の業績」を総合的に勘案し、**配当性向 30%を継続的に実現**できることを基本方針としています。

<お問い合わせ先>

(株)日阪製作所 経営企画本部 経営戦略部

WEB : <https://www.hisaka.co.jp>

e-mail : [ir@hisaka.co.jp](mailto:ir@hisaka.co.jp)

TEL : 06-6363-0015

〒530-0057

大阪市北区曽根崎2-12-7 (清和梅田ビル20階)



～ロゴマークの由来～

日本の「日」とステンレス (STAINLESS) の「S」を組み合わせてデザインした。また、丸い形は成熟を表しており、豊かな人間性をもって社員と製品がともに成熟していくようにという願いを込めている。

～社名の由来～

日本の中でも商いの町の代名詞である大阪のような活気あふれる会社になりたいとの願いを込めて、日本の「日」と大阪の「阪」をとり、「日阪製作所」と命名した。

(注) 本資料にて開示されているデータや将来予測は、本資料の発表日現在の判断や入手可能な情報に基づくもので、種々の要因により変化することがあり、これらの目標や予想に達成、及び将来の業績を保証するものではありません。また、これらの情報が今後予告なしに変更されることがあります。従いまして、本情報および資料の利用は、他の方法により入手された情報とも照合を確認し、利用者の判断によって行ってくださいますようお願いいたします。本資料利用の結果生じたいかなる損害についても、当社は一切責任を負いません。