

証券コード：6247

# 2019年3月期 第1四半期決算の概要

2018年8月10日



株式  
会社

ひ さ か  
日 阪 製 作 所

# 1. 決算の概要

(百万円)

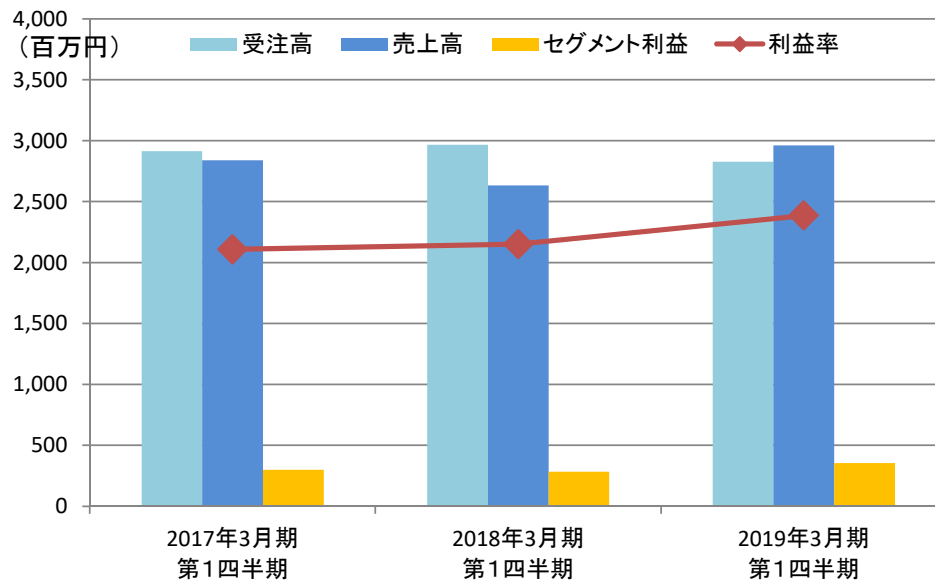
	2018年3月期 第1四半期		2019年3月期 第1四半期		増減	
		利益率		利益率	増減額	増減率
受注高	7,537		7,324		▲ 213	▲ 2.8%
うち、海外受注高	857		1,264		407	47.6%
売上高	5,761		7,485		1,723	29.9%
うち、海外売上高	1,250		1,019		▲ 230	▲ 18.4%
営業利益	243	4.2%	583	7.8%	339	139.3%
経常利益	378	6.6%	715	9.6%	337	89.1%
親会社株主に帰属 する四半期純利益	277	4.8%	369	4.9%	92	33.3%

※2019年3月期より、子会社である旭工業株式会社を新たに連結の範囲に含めております。

## 2-①熱交換器事業

(百万円)

	2018年3月期 第1四半期	2019年3月期 第1四半期	増減	
			増減額	増減率
受注高	2,967	2,826	▲ 141	▲ 4.8%
うち、海外受注高	200	169	▲ 31	▲ 15.8%
売上高	2,633	2,960	327	12.4%
うち、海外売上高	364	204	▲ 159	▲ 43.8%
セグメント利益	283	353	69	24.5%
利益率	10.8%	11.9%	+ 1.2 pt	



### <受注高>

- 空調、機械工業、半導体関連が好調
- × 海外の石油・化学・発電プラント及び国内造船関連が減少

### <売上高>

- 空調、機械工業、半導体関連向けが好調
- 船舶向けは前期までの受注残で売上確保

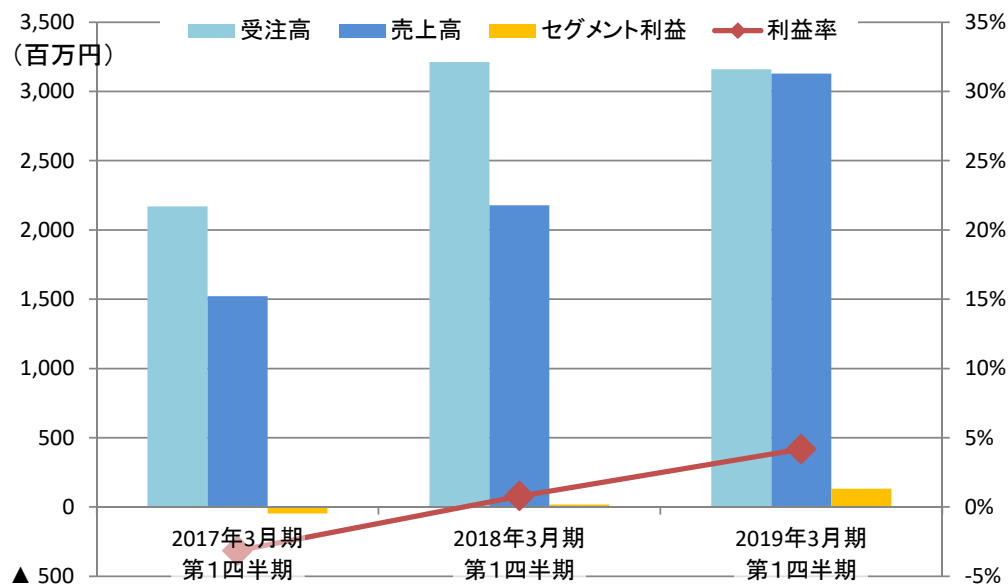
### <セグメント利益>

- 売価改善、売上構成の変化
- × 原材料価格の上昇

# 2-② プロセスエンジニアリング事業 HISAKA WORKS, LTD.

(百万円)

	2018年3月期 第1四半期	2019年3月期 第1四半期	増減	
			増減額	増減率
受注高	3,213	3,159	▲ 54	▲ 1.7%
うち、海外受注高	222	940	718	323.1%
売上高	2,178	3,128	950	43.6%
うち、海外売上高	650	414	▲ 236	▲ 36.4%
セグメント利益	17	131	114	644.0%
利益率	0.8%	4.2%	+ 3.4 pt	



## <受注高>

- レトルト食品向けの大型案件を受注
- 医薬用液体滅菌装置を受注
- × 染色仕上機器の計画案件が第2四半期以降にずれ込み

## <売上高>

- 無菌包装米飯など大型食品プラントや医薬用滅菌装置、調合プラントの販売が奏功
- × 前期の染色仕上機器に関する受注減が影響

## <セグメント利益>

- 増収による増益効果

## 2-②プロセスエンジニアリング事業(内訳) HISAKA WORKS, LTD.

### 【プロセスエンジニアリング事業の内訳】

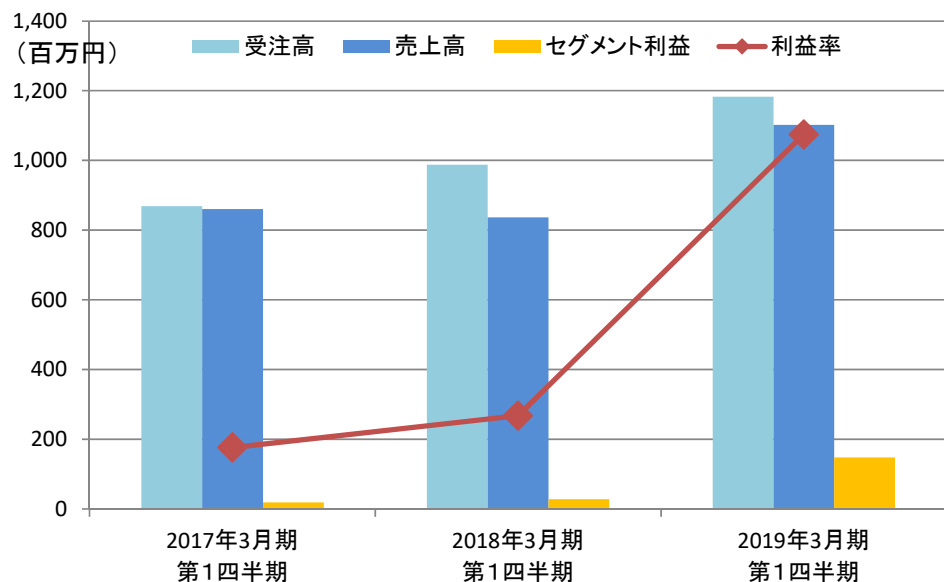
(百万円)

		2018年3月期 第1四半期	2019年3月期 第1四半期	増減	
				増減額	増減率
	食品機器	2,374	2,453	79	3.3%
	医薬機器	191	286	95	49.7%
	染色仕上機器	647	419	▲ 228	▲ 35.3%
受注高		3,213	3,159	▲ 54	▲ 1.7%
	食品機器	1,256	2,205	948	75.5%
	医薬機器	124	467	342	275.9%
	染色仕上機器	796	456	▲ 340	▲ 42.8%
売上高		2,178	3,128	950	43.6%

## 2-③バルブ事業

(百万円)

	2018年3月期 第1四半期	2019年3月期 第1四半期	増減	
			増減額	増減率
受注高	988	1,183	194	19.7%
うち、海外受注高	120	148	28	23.4%
売上高	837	1,102	265	31.6%
うち、海外売上高	68	124	55	81.0%
セグメント利益	28	148	119	415.2%
利益率	3.4%	13.5%	+ 10.0 pt	



### <受注高>

- 化学業界向けの受注が好調に推移
- チョコレート用バルブの大口案件を受注

### <売上高>

- 好調な受注による売上の大幅な増加

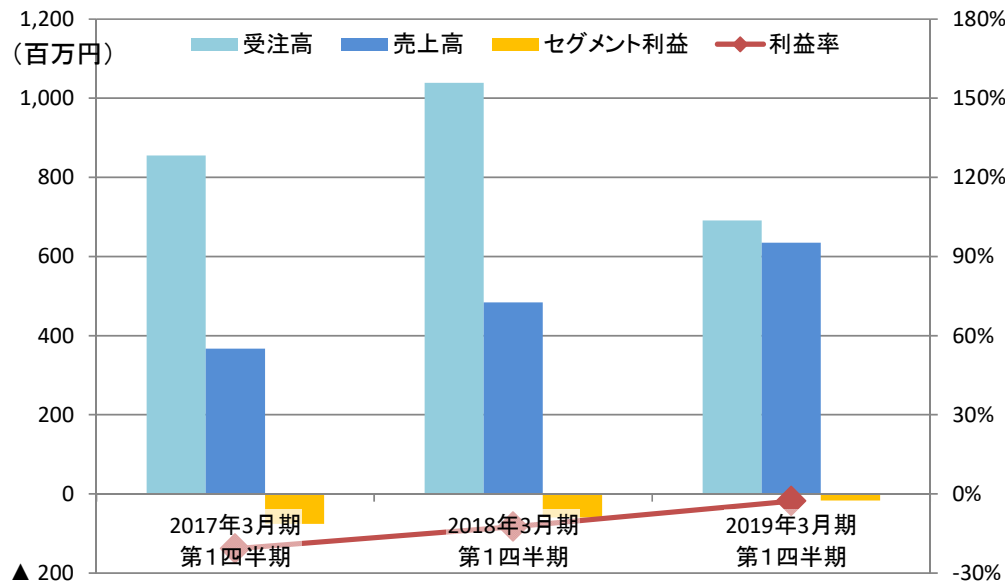
### <セグメント利益>

- 売価改善
- 付加価値の高い商品の販売増加
- × 原材料価格の上昇

## 2-④その他事業

(百万円)

	2018年3月期 第1四半期	2019年3月期 第1四半期	増減	
			増減額	増減率
受注高	1,039	691	▲ 348	▲ 33.5%
うち、海外受注高	549	174	▲ 374	▲ 68.2%
売上高	484	635	150	31.2%
うち、海外売上高	368	412	44	12.0%
セグメント利益	▲ 60	▲ 17	43	—
利益率	▲ 12.6%	▲ 2.7%	+ 9.9 pt	



※2019年3月期より、子会社である旭工業株式会社を新たに連結の範囲に含めております。

### <受注高>

- マレーシア子会社でインドネシア向けの熱交換器メンテナンスを受注
- × 中国子会社で前年同期に大口の染色仕上機器案件の受注があったことによる反動減

### <売上高>

- 中国子会社で染色仕上機とバルブの売上が増加
- × マレーシア子会社の期首受注残が少なかったことによる減収

### <セグメント利益>

- 国内子会社が改善

# 3-①セグメント別の業績(受注高、売上高)

(百万円)

		2018年3月期 第1四半期		2019年3月期 第1四半期		増減	
			構成比		構成比	増減額	増減率
受注高	熱交換器事業	2,967	36.2%	2,826	36.0%	▲ 141	▲ 4.8%
	食品機器	2,374	28.9%	2,453	31.2%	79	3.3%
	医薬機器	191	2.3%	286	3.6%	95	49.7%
	染色仕上機器	647	7.9%	419	5.3%	▲ 228	▲ 35.3%
	プロセスエンジニアリング事業	3,213	39.1%	3,159	40.2%	▲ 54	▲ 1.7%
	バルブ事業	988	12.0%	1,183	15.1%	194	19.7%
	その他事業	1,039	12.7%	691	8.8%	▲ 348	▲ 33.5%
	小計	8,210	100.0%	7,860	100.0%	▲ 349	▲ 4.3%
	連結調整額	▲ 672		▲ 536		135	
連結受注高	7,537		7,324		▲ 213	▲ 2.8%	
売上高	熱交換器事業	2,633	42.9%	2,960	37.8%	327	12.4%
	食品機器	1,256	20.5%	2,205	28.2%	948	75.5%
	医薬機器	124	2.0%	467	6.0%	342	275.9%
	染色仕上機器	796	13.0%	456	5.8%	▲ 340	▲ 42.8%
	プロセスエンジニアリング事業	2,178	35.5%	3,128	40.0%	950	43.6%
	バルブ事業	837	13.7%	1,102	14.1%	265	31.6%
	その他事業	484	7.9%	635	8.1%	150	31.2%
	小計	6,133	100.0%	7,827	100.0%	1,694	27.6%
	連結調整額	▲ 371		▲ 342		29	
連結売上高	5,761		7,485		1,723	29.9%	

※2019年3月期より、子会社である旭工業株式会社を新たに連結の範囲に含めております。



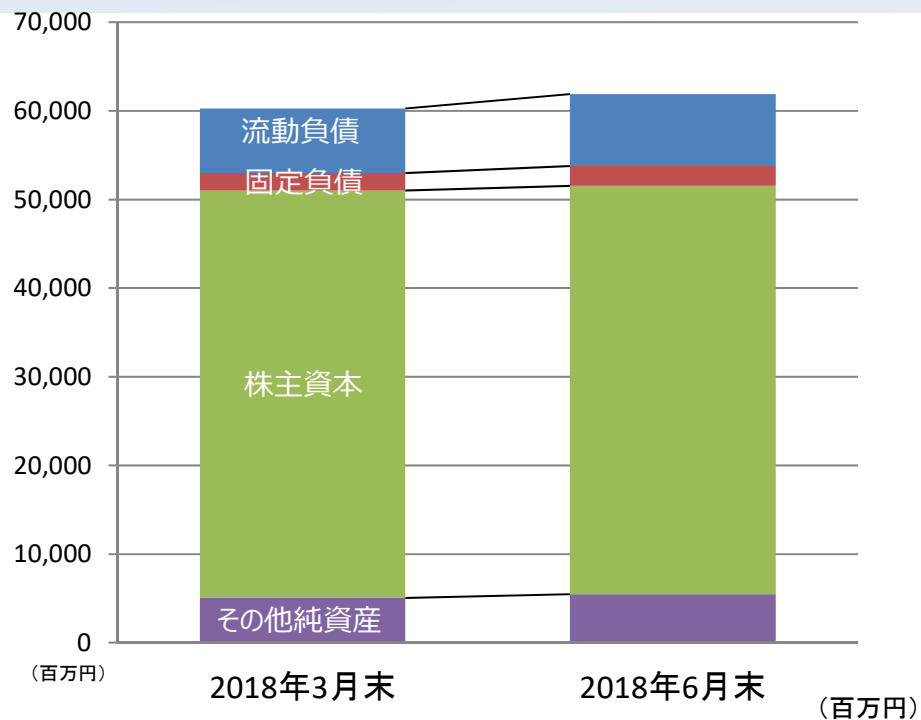
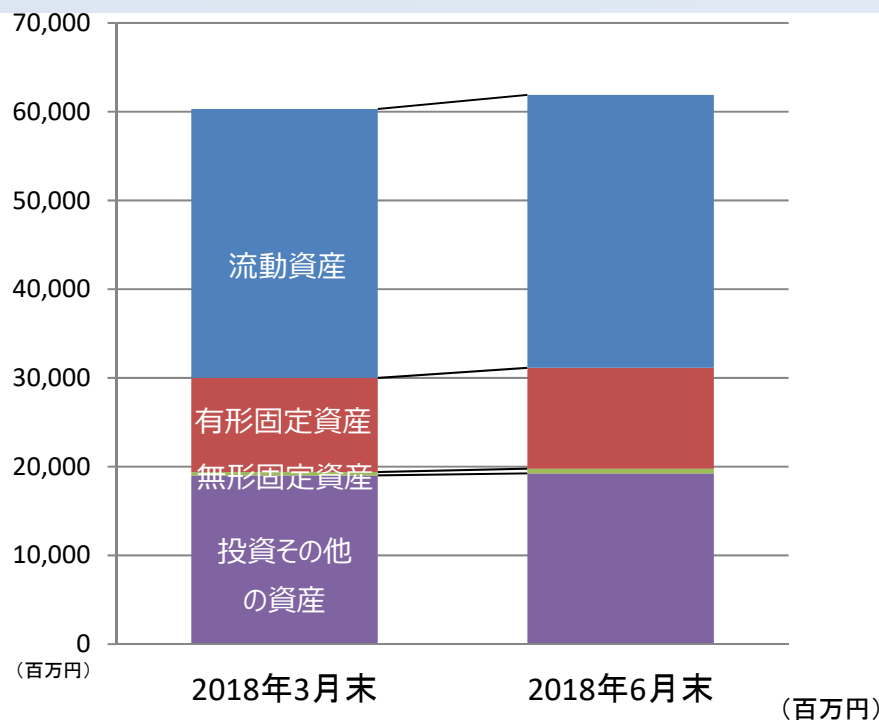
### 3-②セグメント別の業績(営業利益、受注残高) HISAKA WORKS, LTD.

(百万円)

		2018年3月期 第1四半期		2019年3月期 第1四半期		増減	
			構成比		構成比	増減額	増減率
営業利益	熱交換器事業	283	105.3%	353	57.3%	69	24.5%
	プロセスエンジニアリング事業	17	6.6%	131	21.4%	114	644.0%
	バルブ事業	28	10.7%	148	24.1%	119	415.2%
	その他事業	▲ 60	▲ 22.6%	▲ 17	▲ 2.8%	43	—
	小計	269	100.0%	617	100.0%	347	129.0%
	連結調整額	▲ 25		▲ 33		▲ 7	
	連結営業利益	243		583		339	139.3%
受注残高	熱交換器事業	4,152	32.5%	3,973	30.0%	▲ 178	▲ 4.3%
	食品機器	4,430	34.7%	4,274	32.3%	▲ 155	▲ 3.5%
	医薬機器	627	4.9%	1,529	11.6%	902	143.9%
	染色仕上機器	1,231	9.6%	667	5.0%	▲ 563	▲ 45.8%
	プロセスエンジニアリング事業	6,288	49.2%	6,472	48.9%	183	2.9%
	バルブ事業	1,001	7.8%	1,005	7.6%	3	0.4%
	その他事業	1,332	10.4%	1,780	13.5%	448	33.6%
	小計	12,775	100.0%	13,232	100.0%	456	3.6%
	連結調整額	▲ 415		▲ 505		▲ 90	
連結受注残高	12,360		12,726		366	3.0%	

※2019年3月期より、子会社である旭工業株式会社を新たに連結の範囲に含めております。

# 4. 資産・負債・純資産の状況



	2018年3月末	2018年6月末	増減額
流動資産	30,268	30,758	489
有形固定資産	10,607	11,349	742
無形固定資産	378	537	158
投資その他の資産	19,020	19,237	216
固定資産合計	30,006	31,124	1,117
<b>資産合計</b>	<b>60,275</b>	<b>61,882</b>	<b>1,607</b>

	2018年3月末	2018年6月末	増減額
流動負債	7,306	8,093	787
固定負債	1,954	2,240	286
<b>負債合計</b>	<b>9,260</b>	<b>10,334</b>	<b>1,073</b>
株主資本	45,966	46,082	116
その他純資産	5,048	5,464	416
<b>純資産合計</b>	<b>51,014</b>	<b>51,547</b>	<b>533</b>
<b>負債純資産合計</b>	<b>60,275</b>	<b>61,882</b>	<b>1,607</b>

※ 1. 2019年3月期より、子会社である旭工業株式会社を新たに連結の範囲に含めております。  
 2. 「『税効果会計に係る会計基準』の一部改正」等を、2019年3月期の期首から適用しており、2018年3月末の金額も変更しております。

## 5. 上期計画の達成状況

(百万円)

	2019年3月期 上期 当初計画	2019年3月期 第1四半期	
		実績	達成率
受注高	13,500	7,324	54.3%
売上高	14,000	7,485	53.5%
営業利益	500	583	116.7%
経常利益	650	715	110.1%
親会社株主に帰属 する四半期純利益	450	369	82.1%

※2019年3月期より、子会社である旭工業株式会社を新たに連結の範囲に含めております。

# 6. 上期計画の達成状況(セグメント別) HISAKA WORKS, LTD.

(百万円)

		2019年3月期 上期		2019年3月期 第1四半期		
		当初計画	構成比	実績	達成率	
受注高	熱交換器事業	5,800	39.7%	2,826	48.7%	
	食品機器	食品機器	3,100	21.2%	2,453	79.2%
		医薬機器	450	3.1%	286	63.7%
		染色仕上機器	1,350	9.2%	419	31.1%
		プロセスエンジニアリング事業	4,900	33.6%	3,159	64.5%
	バルブ事業	1,900	13.0%	1,183	62.3%	
	その他事業	2,000	13.7%	691	34.6%	
	小計	14,600	100.0%	7,860	53.8%	
	連結調整額	▲ 1,100		▲ 536		
	連結受注高	13,500		7,324	54.3%	
売上高	熱交換器事業	5,500	36.5%	2,960	53.8%	
	食品機器	食品機器	3,600	23.9%	2,205	61.3%
		医薬機器	1,000	6.6%	467	46.7%
		染色仕上機器	1,500	10.0%	456	30.4%
		プロセスエンジニアリング事業	6,100	40.5%	3,128	51.3%
	バルブ事業	1,900	12.6%	1,102	58.0%	
	その他事業	1,550	10.3%	635	41.0%	
	小計	15,050	100.0%	7,827	52.0%	
	連結調整額	▲ 1,050		▲ 342		
	連結売上高	14,000		7,485	53.5%	
営業利益	熱交換器事業	220	44.0%	353	160.6%	
	プロセスエンジニアリング事業	210	42.0%	131	62.8%	
	バルブ事業	20	4.0%	148	744.2%	
	その他事業	50	10.0%	▲ 17	▲ 34.2%	
	小計	500	100.0%	617	123.4%	
	連結調整額	0		▲ 33		
連結営業利益	500		583	116.7%		

※2019年3月期より、子会社である旭工業株式会社を新たに連結の範囲に含めております。

All Rights Reserved, Copyright ©HISAKA WORKS, LTD.

# 7. 上期計画の修正

(百万円)

	2019年3月期 上期		2019年3月期 上期		当初計画比	
	当初計画	利益率	修正計画	利益率	増減額	増減率
受注高	13,500		14,800		1,300	9.6%
売上高	14,000		15,000		1,000	7.1%
営業利益	500	3.6%	850	5.7%	350	70.0%
経常利益	650	4.6%	1,000	6.7%	350	53.8%
親会社株主に帰属 する四半期純利益	450	3.2%	600	4.0%	150	33.3%

※2019年3月期より、子会社である旭工業株式会社を新たに連結の範囲に含めております。

# 8. 上期計画の修正(セグメント別) HISAKA WORKS, LTD.

(百万円)

	2019年3月期 上期		2019年3月期 上期		当初計画比		
	当初計画	構成比	修正計画	構成比	増減額	増減率	
受注高	熱交換器事業	5,800	39.7%	5,500	34.5%	▲ 300	▲ 5.2%
	食品機器	3,100	21.2%	5,000	31.3%	1,900	61.3%
	医薬機器	450	3.1%	450	2.8%	0	0.0%
	染色仕上機器	1,350	9.2%	1,000	6.3%	▲ 350	▲ 25.9%
	プロセスエンジニアリング事業	4,900	33.6%	6,450	40.4%	1,550	31.6%
	バルブ事業	1,900	13.0%	2,000	12.5%	100	5.3%
	その他事業	2,000	13.7%	2,000	12.5%	0	0.0%
	小計	14,600	100.0%	15,950	100.0%	1,350	9.2%
	連結調整額	▲ 1,100		▲ 1,150		▲ 50	
連結受注高	13,500		14,800		1,300	9.6%	
売上高	熱交換器事業	5,500	36.5%	5,700	36.1%	200	3.6%
	食品機器	3,600	23.9%	4,100	25.9%	500	13.9%
	医薬機器	1,000	6.6%	1,200	7.6%	200	20.0%
	染色仕上機器	1,500	10.0%	1,000	6.3%	▲ 500	▲ 33.3%
	プロセスエンジニアリング事業	6,100	40.5%	6,300	39.9%	200	3.3%
	バルブ事業	1,900	12.6%	2,100	13.3%	200	10.5%
	その他事業	1,550	10.3%	1,700	10.8%	150	9.7%
	小計	15,050	100.0%	15,800	100.0%	750	5.0%
	連結調整額	▲ 1,050		▲ 800		250	
連結売上高	14,000		15,000		1,000	7.1%	
営業利益	熱交換器事業	220	44.0%	450	47.4%	230	104.5%
	プロセスエンジニアリング事業	210	42.0%	300	31.6%	90	42.9%
	バルブ事業	20	4.0%	200	21.1%	180	900.0%
	その他事業	50	10.0%	0	0.0%	▲ 50	▲ 100.0%
	小計	500	100.0%	950	100.0%	450	90.0%
	連結調整額	0		▲ 100		▲ 100	
連結営業利益	500		850		350	70.0%	

※2019年3月期より、子会社である旭工業株式会社を新たに連結の範囲に含めております。

# 9. 上期修正計画の概要

(百万円)

	2018年3月期 上期		2019年3月期 上期		増減額		2019年3月期 第1四半期	
	実績	利益率	修正計画	利益率	増減額	増減率	実績	達成率
受注高	13,794		14,800		1,005	7.3%	7,324	49.5%
売上高	13,128		15,000		1,871	14.3%	7,485	49.9%
営業利益	782	6.0%	850	5.7%	67	8.7%	583	68.6%
経常利益	980	7.5%	1,000	6.7%	19	1.9%	715	71.5%
親会社株主に帰属 する四半期純利益	1,264	9.6%	600	4.0%	▲ 664	▲ 52.5%	369	61.6%

※2019年3月期より、子会社である旭工業株式会社を新たに連結の範囲に含めております。

# 10. 上期修正計画(セグメント別) HISAKA WORKS, LTD.

(百万円)

	2018年3月期 上期		2019年3月期 上期		前年同期比		2019年3月期 第1四半期		
	実績	構成比	修正計画	構成比	増減額	増減率	実績	達成率	
受注高	熱交換器事業	5,605	37.3%	5,500	34.5%	▲ 105	▲ 1.9%	2,826	51.4%
	食品機器	3,486	23.2%	5,000	31.3%	1,513	43.4%	2,453	49.1%
	医薬機器	1,110	7.4%	450	2.8%	▲ 660	▲ 59.5%	286	63.7%
	染色仕上機器	1,027	6.8%	1,000	6.3%	▲ 27	▲ 2.7%	419	41.9%
	プロセスエンジニアリング事業	5,624	37.5%	6,450	40.4%	825	14.7%	3,159	49.0%
	バルブ事業	1,891	12.6%	2,000	12.5%	108	5.7%	1,183	59.2%
	その他事業	1,894	12.6%	2,000	12.5%	105	5.6%	691	34.6%
	小計	15,015	100.0%	15,950	100.0%	934	6.2%	7,860	49.3%
	連結調整額	▲ 1,221		▲ 1,150		71		▲ 536	
連結受注高	13,794		14,800		1,005	7.3%	7,324	49.5%	
売上高	熱交換器事業	5,442	39.2%	5,700	36.1%	257	4.7%	2,960	51.9%
	食品機器	3,477	25.0%	4,100	25.9%	622	17.9%	2,205	53.8%
	医薬機器	276	2.0%	1,200	7.6%	923	334.3%	467	38.9%
	染色仕上機器	1,531	11.0%	1,000	6.3%	▲ 531	▲ 34.7%	456	45.6%
	プロセスエンジニアリング事業	5,284	38.0%	6,300	39.9%	1,015	19.2%	3,128	49.7%
	バルブ事業	1,812	13.1%	2,100	13.3%	287	15.9%	1,102	52.5%
	その他事業	1,349	9.7%	1,700	10.8%	350	25.9%	635	37.4%
	小計	13,889	100.0%	15,800	100.0%	1,910	13.8%	7,827	49.5%
	連結調整額	▲ 760		▲ 800		▲ 39		▲ 342	
連結売上高	13,128		15,000		1,871	14.3%	7,485	49.9%	
営業利益	熱交換器事業	536	68.4%	450	47.4%	▲ 86	▲ 16.2%	353	78.5%
	プロセスエンジニアリング事業	203	25.9%	300	31.6%	96	47.5%	131	44.0%
	バルブ事業	35	4.5%	200	21.1%	164	461.8%	148	74.4%
	その他事業	9	1.2%	0	0.0%	▲ 9	-	▲ 17	-
	小計	785	100.0%	950	100.0%	164	21.0%	617	65.0%
	連結調整額	▲ 2		▲ 100		▲ 97		▲ 33	
連結営業利益	782		850		67	8.7%	583	68.6%	

※2019年3月期より、子会社である旭工業株式会社を新たに連結の範囲に含めております。



# 11. 通期計画の概要

(百万円)

	2018年3月期 通期		2019年3月期 通期		増減	
	実績	利益率	計画	利益率	増減額	増減率
受注高	28,914		29,000		85	0.3%
売上高	26,891		28,000		1,108	4.1%
営業利益	1,607	6.0%	1,200	4.3%	▲ 407	▲ 25.4%
経常利益	1,963	7.3%	1,400	5.0%	▲ 563	▲ 28.7%
親会社株主に帰属 する当期純利益	1,927	7.2%	1,000	3.6%	▲ 927	▲ 48.1%

※ 1. 2019年3月期より、子会社である旭工業株式会社を新たに連結の範囲に含めております。

※ 2. 本資料の発表日（2018年8月10日）現在、下期の業績動向を精査中であることから、通期の業績予想数値は当初（2018年5月15日）公表しました数値に据え置いております。

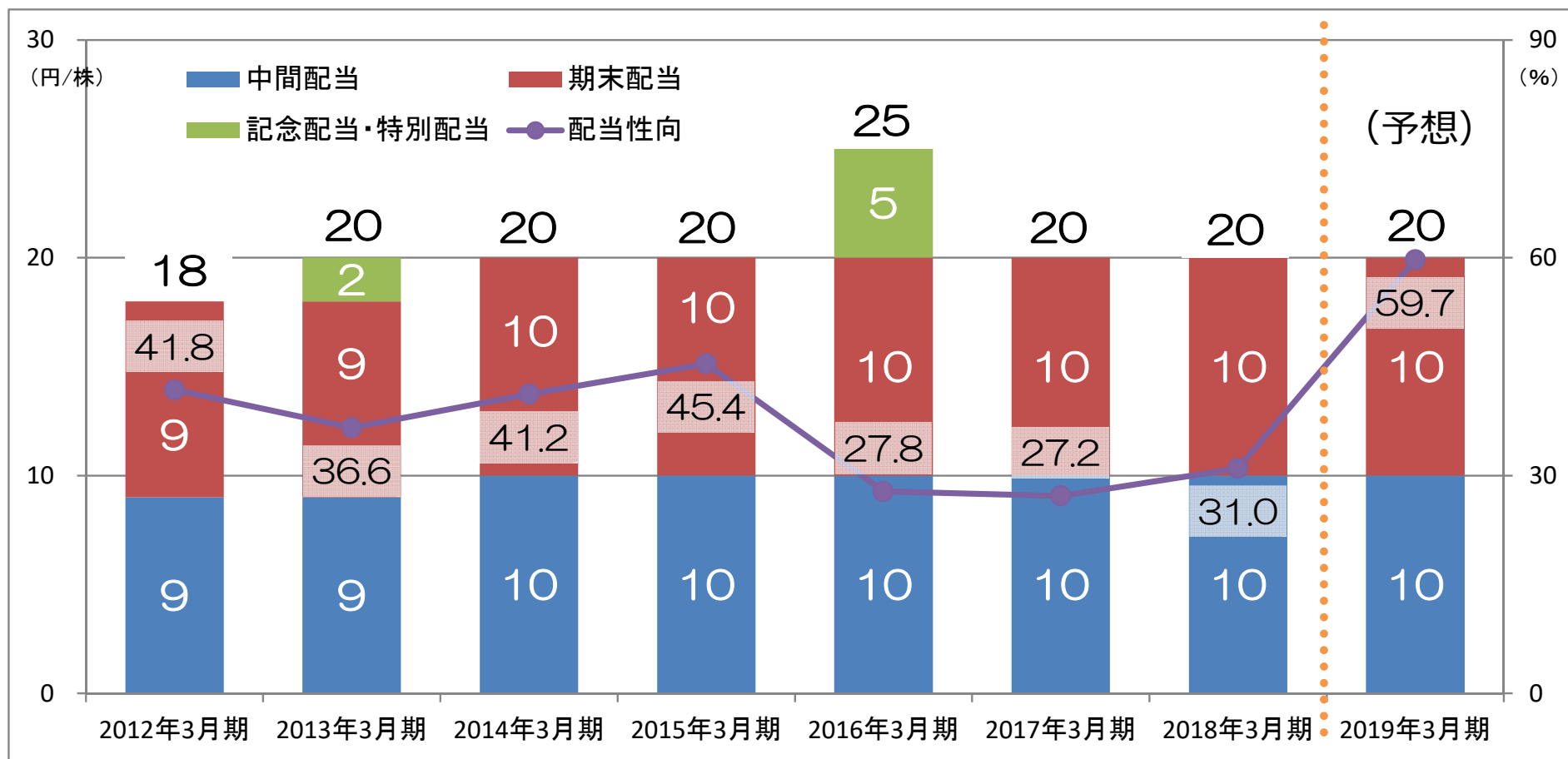
# 12. 通期計画(セグメント別)

(百万円)

	2018年3月期		2019年3月期		増減		
	実績	構成比	計画	構成比	増減額	増減率	
受注高	熱交換器事業	11,415	36.7%	11,800	37.7%	384	3.4%
	食品機器	8,037	25.9%	7,200	23.0%	▲ 837	▲ 10.4%
	医薬機器	1,856	6.0%	1,250	4.0%	▲ 606	▲ 32.7%
	染色仕上機器	2,130	6.9%	2,750	8.8%	619	29.1%
	プロセスエンジニアリング事業	12,024	38.7%	11,200	35.8%	▲ 824	▲ 6.9%
	バルブ事業	3,808	12.3%	3,900	12.5%	91	2.4%
	その他事業	3,831	12.3%	4,400	14.0%	568	14.9%
	小計	31,079	100.0%	31,300	100.0%	220	0.7%
	連結調整額	▲ 2,164		▲ 2,300		▲ 135	
連結受注高	28,914		29,000		85	0.3%	
売上高	熱交換器事業	11,125	38.6%	11,200	37.1%	74	0.7%
	食品機器	7,323	25.4%	7,600	25.1%	276	3.8%
	医薬機器	705	2.4%	1,500	5.0%	794	112.5%
	染色仕上機器	2,806	9.7%	2,600	8.6%	▲ 206	▲ 7.4%
	プロセスエンジニアリング事業	10,836	37.5%	11,700	38.7%	863	8.0%
	バルブ事業	3,733	12.9%	3,800	12.6%	66	1.8%
	その他事業	3,164	11.0%	3,500	11.6%	335	10.6%
	小計	28,859	100.0%	30,200	100.0%	1,340	4.6%
	連結調整額	▲ 1,968		▲ 2,200		▲ 231	
連結売上高	26,891		28,000		1,108	4.1%	
営業利益	熱交換器事業	989	60.5%	500	41.7%	▲ 489	▲ 49.5%
	プロセスエンジニアリング事業	458	28.1%	480	40.0%	21	4.7%
	バルブ事業	140	8.6%	40	3.3%	▲ 100	▲ 71.6%
	その他事業	45	2.8%	180	15.0%	134	295.0%
	小計	1,633	100.0%	1,200	100.0%	▲ 433	▲ 26.6%
	連結調整額	▲ 26		0		26	
連結営業利益	1,607		1,200		▲ 407	▲ 25.4%	

※2019年3月期より、子会社である旭工業株式会社を新たに連結の範囲に含めております。

# 13. 配当の計画



当社の利益配分は、「企業体質の強化と今後の事業展開に備えるための内部留保の充実」、「自己株式の取得」、「安定的な配当」、「各期の業績」を総合的に勘案し、**配当性向30%を継続的に実現**できることを基本方針としています。

<お問い合わせ先>

(株)日阪製作所 経営企画本部 経営戦略部

WEB : <http://www.hisaka.co.jp/>

e-mail : [ir@hisaka.co.jp](mailto:ir@hisaka.co.jp)

TEL : 06-6363-0015

〒530-0057

大阪市北区曾根崎2-12-7 (清和梅田ビル20階)



～ロゴマークの由来～

日本の「日」とステンレス (STAINLESS) の「S」を組み合わせてデザインした。また、丸い形は成熟を表しており、豊かな人間性をもって社員と製品がともに成熟していくようにという願いを込めている。

～社名の由来～

日本の中でも商いの町の代名詞である大阪のような活気あふれる会社になりたいとの願いを込めて、日本の「日」と大阪の「阪」をとり、「日阪製作所」と命名した。

(注) 本資料にて開示されているデータや将来予測は、本資料の発表日現在の判断や入手可能な情報に基づくもので、種々の要因により変化することがあり、これらの目標や予想に達成、及び将来の業績を保証するものではありません。また、これらの情報が今後予告なしに変更されることがあります。従いまして、本情報および資料の利用は、他の方法により入手された情報とも照合を確認し、利用者の判断によって行ってくださいようお願いいたします。本資料利用の結果生じたいかなる損害についても、当社は一切責任を負いません。