

証券コード：6247

# 2018年3月期 第1四半期決算の概要

2017年8月8日



株式  
会社

ひ さ か  
日 阪 製 作 所

# 1. 決算の概要

(百万円)

	2017年3月期 第1四半期		2018年3月期 第1四半期		前年同期比	
	前期	利益率	当期	利益率	増減額	増減率
受注高	6,417		7,537		1,119	17.4%
うち、海外受注高	1,118		857		▲ 261	▲ 23.4%
売上高	5,229		5,761		532	10.2%
うち、海外売上高	902		1,250		347	38.5%
営業利益	193	3.7%	243	4.2%	50	26.2%
経常利益	164	3.2%	378	6.6%	213	129.5%
四半期 純利益	1,099	21.0%	277	4.8%	▲ 822	▲ 74.8%

## 2-①セグメント別の業績(受注高、売上高)

(百万円)

	2017年3月期 第1四半期		2018年3月期 第1四半期		前年同期比		
	前期	構成比	当期	構成比	増減額	増減率	
受注高	熱交換器事業	2,914	42.8%	2,967	36.1%	52	1.8%
	食品機器	1,221	17.9%	2,374	28.9%	1,153	94.5%
	医薬機器	171	2.5%	191	2.3%	20	11.9%
	染色仕上機器	779	11.4%	647	7.9%	▲ 131	▲ 16.9%
	プロセスエンジニアリング事業	2,171	31.9%	3,213	39.1%	1,041	48.0%
	バルブ事業	869	12.8%	988	12.0%	118	13.7%
	その他事業	855	12.6%	1,039	12.7%	184	21.6%
	小計	6,811	100.0%	8,210	100.0%	1,398	20.5%
	連結調整額	▲ 393		▲ 672		▲ 278	
連結受注高	6,417		7,537		1,119	17.4%	
売上高	熱交換器事業	2,838	50.8%	2,633	42.9%	▲ 205	▲ 7.2%
	食品機器	987	17.7%	1,256	20.5%	269	27.3%
	医薬機器	156	2.8%	124	2.0%	▲ 32	▲ 20.6%
	染色仕上機器	378	6.8%	796	13.0%	418	110.6%
	プロセスエンジニアリング事業	1,522	27.2%	2,178	35.5%	655	43.1%
	バルブ事業	861	15.4%	837	13.7%	▲ 23	▲ 2.8%
	その他事業	367	6.6%	484	7.9%	117	31.9%
	小計	5,589	100.0%	6,133	100.0%	543	9.7%
	連結調整額	▲ 360		▲ 371		▲ 11	
連結売上高	5,229		5,761		532	10.2%	

## 2-②セグメント別の業績(営業利益、受注残高) HISAKA WORKS, LTD.

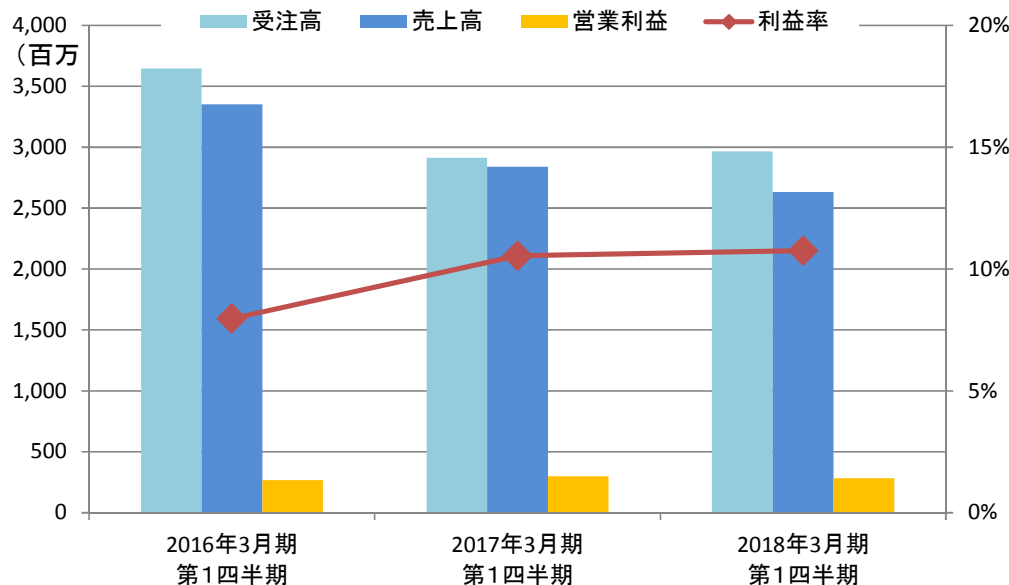
(百万円)

		2017年3月期 第1四半期		2018年3月期 第1四半期		前年同期比	
		前期	構成比	当期	構成比	増減額	増減率
営業利益	熱交換器事業	299	154.0%	283	105.3%	▲ 15	▲ 5.2%
	プロセスエンジニアリング事業	▲ 48	▲ 25.0%	17	6.6%	66	
	バルブ事業	19	10.2%	28	10.7%	9	46.2%
	その他事業	▲ 76	▲ 39.2%	▲ 60	▲ 22.6%	15	
	小計	194	100.0%	269	100.0%	75	38.6%
	連結調整額	▲ 1		▲ 25		▲ 24	
連結営業利益		193		243		50	26.2%
受注残高	熱交換器事業	4,092	39.4%	4,152	32.5%	59	1.5%
	食品機器	1,598	15.4%	4,430	34.7%	2,831	177.2%
	医薬機器	1,714	16.5%	627	4.9%	▲ 1,086	▲ 63.4%
	染色仕上機器	1,005	9.7%	1,231	9.6%	225	22.4%
	プロセスエンジニアリング事業	4,317	41.6%	6,288	49.2%	1,970	45.6%
	バルブ事業	794	7.7%	1,001	7.8%	206	26.0%
	その他事業	1,170	11.3%	1,332	10.4%	162	13.8%
	小計	10,375	100.0%	12,775	100.0%	2,399	23.1%
	連結調整額	▲ 174		▲ 415		▲ 240	
連結受注残高		10,201		12,360		2,158	21.2%

# 3-①熱交換器事業

(百万円)

	2017年3月期 第1四半期 前期	2018年3月期 第1四半期 当期	前年同期比	
			増減額	増減率
受注高	2,914	2,967	52	1.8%
うち、海外受注高	349	200	▲ 148	▲ 42.5%
売上高	2,838	2,633	▲ 205	▲ 7.2%
うち、海外売上高	467	364	▲ 103	▲ 22.1%
セグメント利益	299	283	▲ 15	▲ 5.2%
利益率	10.5%	10.8%	+ 0.2 pt	



## <受注高>

- 中小型の汎用品が好調に推移
- マリンビジネスのメンテナンスを強化

## <売上高>

- 化学品メーカーの定修があり売上増
- × 大型案件の減少による売上減
- × 船価下落を受けた船舶向け販売価格の低下

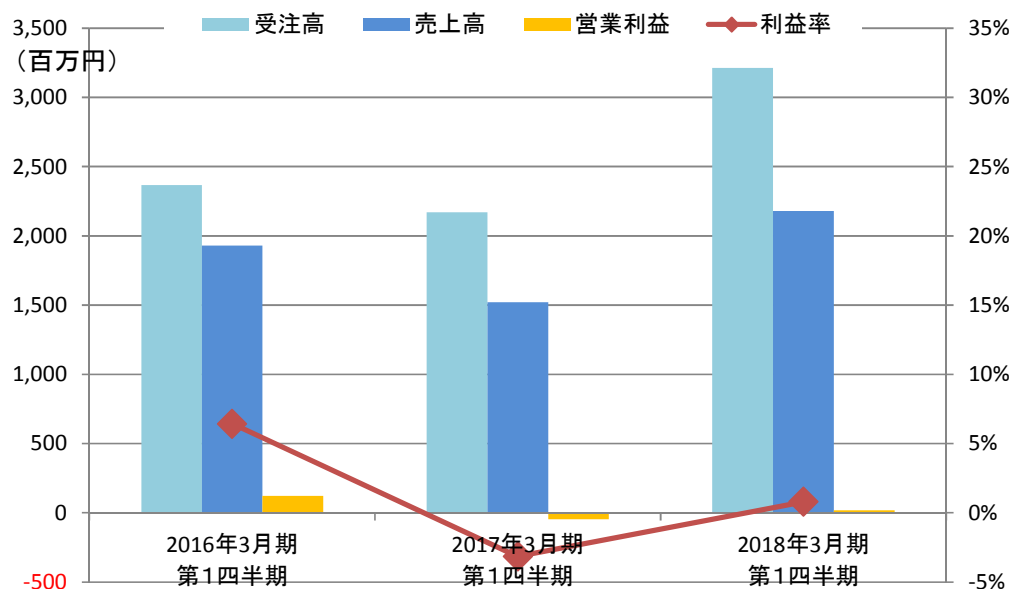
## <セグメント利益>

- 低採算案件の減少
- × 売上高の減少

# 3-② プロセスエンジニアリング事業 HISAKA WORKS, LTD.

(百万円)

	2017年3月期 第1四半期 前期	2018年3月期 第1四半期 当期	前年同期比	
			増減額	増減率
受注高	2,171	3,213	1,041	48.0%
うち、海外受注高	514	222	▲ 292	▲ 56.8%
売上高	1,522	2,178	655	43.1%
うち、海外売上高	245	650	405	165.0%
セグメント利益	▲ 48	17	66	
利益率	▲ 3.2%	0.8%	+ 4.0 pt	



## <受注高>

- 食品、飲料関係のプラント案件を獲得
- 輸液メーカーの滅菌装置を受注
- × 前年同期に好調だった染色仕上機器の反動減

## <売上高>

- 受注残が豊富であった食品機器、染色仕上機器が堅調に推移

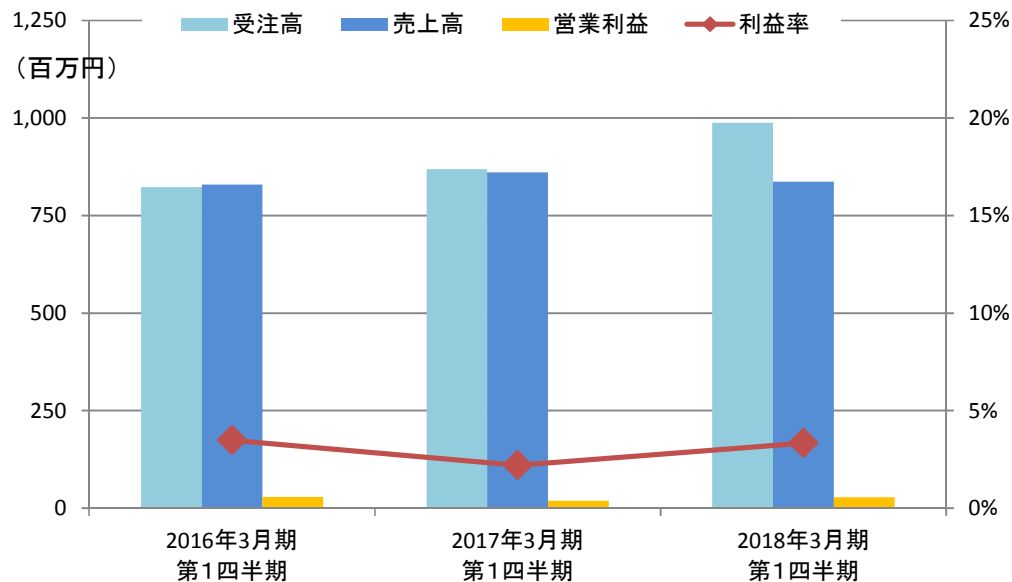
## <セグメント利益>

- 売上高の増加
- 低採算案件の減少

# 3-③バルブ事業

(百万円)

	2017年3月期 第1四半期 前期	2018年3月期 第1四半期 当期	前年同期比	
			増減額	増減率
受注高	869	988	118	13.7%
うち、海外受注高	121	120	▲ 1	▲ 1.5%
売上高	861	837	▲ 23	▲ 2.8%
うち、海外売上高	90	68	▲ 21	▲ 23.9%
セグメント利益	19	28	9	46.2%
利益率	2.3%	3.4%	+ 1.2 pt	



## <受注高>

○ 国内化学メーカー向けの受注が増加

## <売上高>

○ 国内化学メーカー向けの売上が増加

× プラント案件が減少

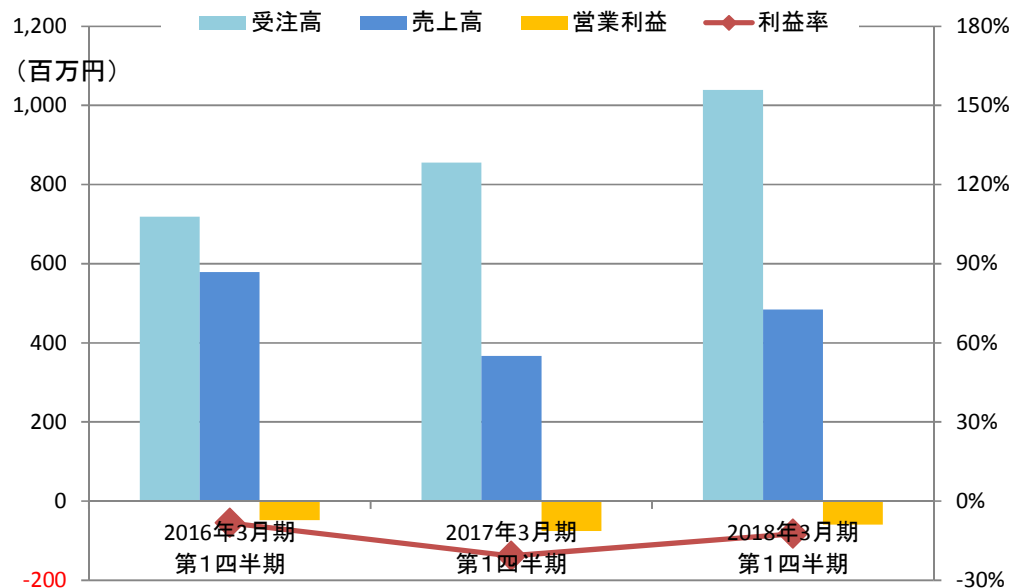
## <セグメント利益>

○ 低採算案件の減少

# 3-④その他事業

(百万円)

	2017年3月期 第1四半期 前期	2018年3月期 第1四半期 当期	前年同期比	
			増減額	増減率
受注高	855	1,039	184	21.6%
うち、海外受注高	330	549	218	66.1%
売上高	367	484	117	31.9%
うち、海外売上高	263	368	105	40.1%
セグメント利益	▲ 76	▲ 60	15	
利益率	▲ 20.8%	▲ 12.6%	+ 8.2 pt	



## <受注高>

- グループ協働による飲料プラント案件獲得
- 中国で空調向け熱交換器案件、染色仕上機器案件を獲得

## <売上高>

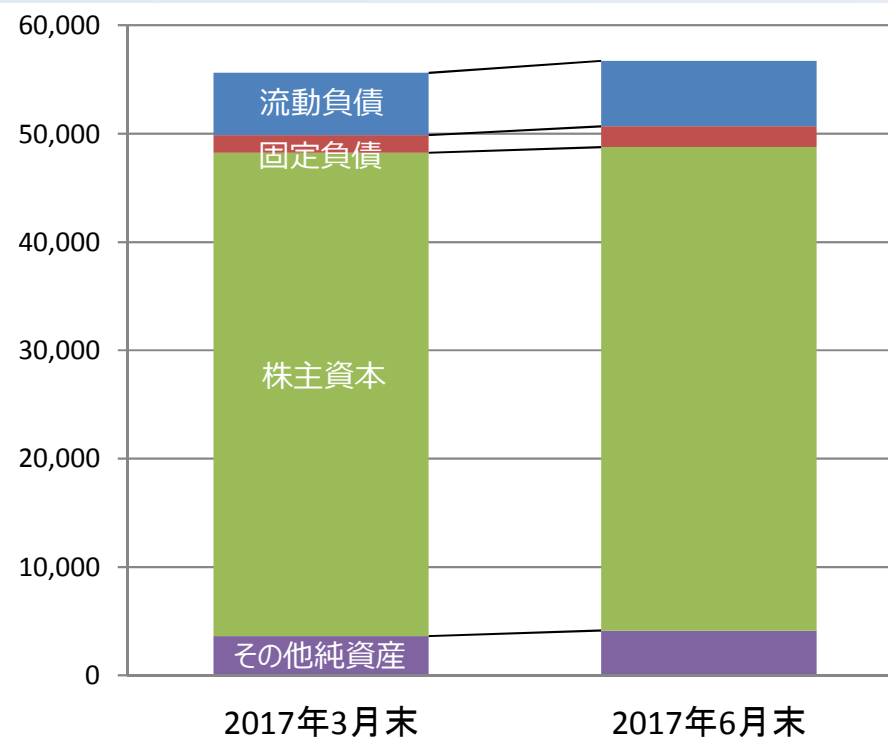
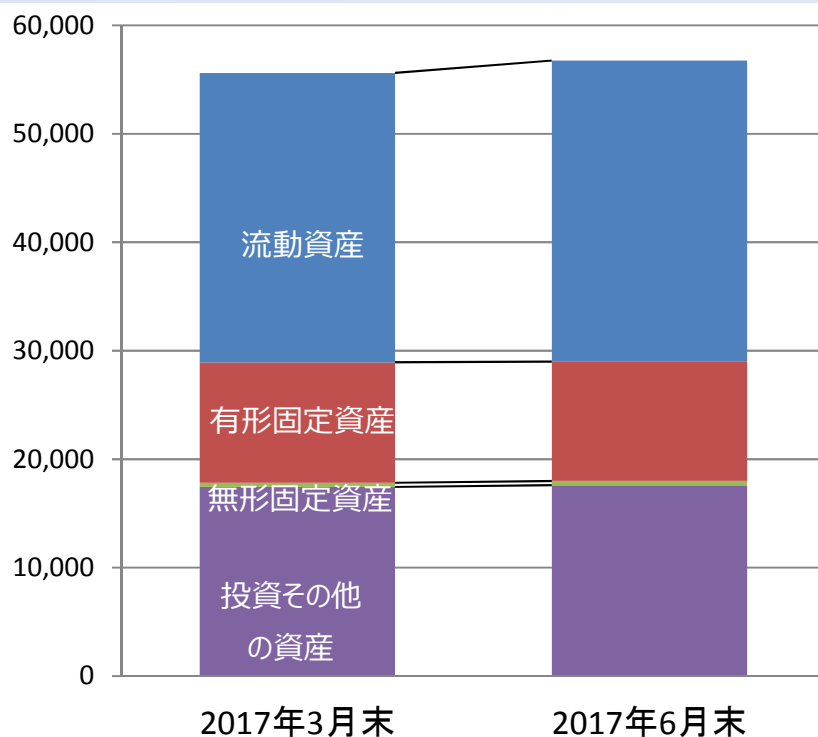
- 中国子会社が好調に推移

## <セグメント利益>

- 売上増加に伴う損失額の減少



# 4. 資産・負債・純資産の状況



	2017年3月末	2017年6月末	増減額
流動資産	26,697	27,759	1,062
有形固定資産	11,098	10,988	▲ 109
無形固定資産	407	385	▲ 21
投資その他の資産	17,412	17,593	180
固定資産合計	28,918	28,967	49
資産合計	55,616	56,727	1,111

	2017年3月末	2017年6月末	増減額
流動負債	5,746	6,058	311
固定負債	1,615	1,919	304
負債合計	7,361	7,978	616
株主資本	44,636	44,614	▲ 21
その他純資産	3,617	4,134	516
純資産合計	48,254	48,749	495
負債純資産合計	55,616	56,727	1,111

# 5-①上期の計画

(百万円)

	2017年3月期 上期		2018年3月期 上期		前年同期比		2018年3月期 第1四半期	
	前期実績	利益率	当期計画	利益率	増減額	増減率	当期実績	達成率
受注高	13,224		12,500		▲ 724	▲ 5.5%	7,537	60.3%
売上高	11,756		12,350		593	5.0%	5,761	46.7%
営業利益	419	3.6%	453	3.7%	33	8.0%	243	53.8%
経常利益	311	2.6%	603	4.9%	291	93.6%	378	62.7%
四半期 純利益	1,175	10.0%	422	3.4%	▲ 753	▲ 64.1%	277	65.7%

# 5-② 上期の計画(セグメント別)



(百万円)

	2017年3月期 上期		2018年3月期 上期		前年同期比		2018年3月期 第1四半期		
	前期実績	構成比	当期計画	構成比	増減額	増減率	当期実績	達成率	
受注高	熱交換器事業	5,444	39.1%	5,650	41.9%	205	3.8%	2,967	52.5%
	食品機器	3,251	23.3%	2,760	20.5%	▲ 491	▲ 15.1%	2,374	86.0%
	医薬機器	413	3.0%	540	4.0%	126	30.6%	191	35.4%
	染色仕上機器	1,627	11.7%	980	7.3%	▲ 647	▲ 39.8%	647	66.1%
	プロセスエンジニアリング事業	5,292	38.0%	4,280	31.8%	▲ 1,012	▲ 19.1%	3,213	75.1%
	バルブ事業	1,778	12.8%	1,800	13.4%	21	1.2%	988	54.9%
	その他事業	1,412	10.1%	1,739	12.9%	326	23.1%	1,039	59.8%
	小計	13,927	100.0%	13,469	100.0%	▲ 458	▲ 3.3%	8,210	61.0%
	連結調整額	▲ 703		▲ 969		▲ 265		▲ 672	
連結受注高	13,224		12,500		▲ 724	▲ 5.5%	7,537	60.3%	
売上高	熱交換器事業	5,723	45.9%	5,400	40.6%	▲ 323	▲ 5.7%	2,633	48.8%
	食品機器	2,527	20.3%	3,180	23.9%	652	25.8%	1,256	39.5%
	医薬機器	425	3.4%	402	3.0%	▲ 23	▲ 5.4%	124	30.9%
	染色仕上機器	1,214	9.7%	958	7.2%	▲ 256	▲ 21.1%	796	83.2%
	プロセスエンジニアリング事業	4,166	33.4%	4,540	34.1%	373	9.0%	2,178	48.0%
	バルブ事業	1,731	13.9%	1,720	12.9%	▲ 11	▲ 0.7%	837	48.7%
	その他事業	835	6.7%	1,644	12.4%	808	96.8%	484	29.5%
	小計	12,457	100.0%	13,304	100.0%	846	6.8%	6,133	46.1%
	連結調整額	▲ 700		▲ 954		▲ 253		▲ 371	
連結売上高	11,756		12,350		593	5.0%	5,761	46.7%	
営業利益	熱交換器事業	450	108.4%	432	89.3%	▲ 18	▲ 4.0%	283	65.7%
	プロセスエンジニアリング事業	121	29.2%	181	37.4%	59	49.5%	17	9.8%
	バルブ事業	▲ 19	▲ 4.6%	▲ 100	▲ 20.7%	▲ 80		28	
	その他事業	▲ 137	▲ 33.0%	▲ 29	▲ 6.0%	108		▲ 60	
	小計	415	100.0%	484	100.0%	68	16.6%	269	55.7%
	連結調整額	4		▲ 31		▲ 35		▲ 25	
連結営業利益	419		453		33	8.0%	243	53.8%	

# 6-①通期の計画

(百万円)

	2017年3月期 通期		2018年3月期 通期		前期比	
	前期実績	利益率	当期計画	利益率	増減額	増減率
受注高	26,594		26,400		▲ 194	▲ 0.7%
売上高	25,023		24,710		▲ 313	▲ 1.3%
営業利益	1,161	4.6%	1,013	4.1%	▲ 148	▲ 12.8%
経常利益	1,374	5.5%	1,213	4.9%	▲ 161	▲ 11.8%
当期 純利益	2,191	8.8%	849	3.4%	▲ 1,342	▲ 61.3%

# 6-②通期の計画(セグメント別)

(百万円)

	2017年3月期		2018年3月期		前期比		
	前期 実績	構成比	当期 計画	構成比	増減額	増減率	
受注高	熱交換器事業	10,843	38.6%	11,300	39.7%	456	4.2%
	食品機器	6,968	24.8%	6,510	22.9%	▲ 458	▲ 6.6%
	医薬機器	690	2.5%	1,344	4.7%	653	94.7%
	染色仕上機器	3,358	11.9%	2,006	7.1%	▲ 1,352	▲ 40.3%
	プロセスエンジニアリング事業	11,017	39.2%	9,860	34.7%	▲ 1,157	▲ 10.5%
	バルブ事業	3,515	12.5%	3,660	12.9%	144	4.1%
	その他事業	2,731	9.7%	3,612	12.7%	880	32.2%
	小計	28,107	100.0%	28,432	100.0%	324	1.2%
	連結調整額	▲ 1,513		▲ 2,032		▲ 518	
連結受注高	26,594		26,400		▲ 194	▲ 0.7%	
売上高	熱交換器事業	11,042	41.6%	10,800	40.6%	▲ 242	▲ 2.2%
	食品機器	5,021	18.9%	5,634	21.2%	612	12.2%
	医薬機器	1,829	6.9%	1,302	4.9%	▲ 527	▲ 28.8%
	染色仕上機器	2,582	9.7%	2,044	7.7%	▲ 538	▲ 20.8%
	プロセスエンジニアリング事業	9,433	35.5%	8,980	33.7%	▲ 453	▲ 4.8%
	バルブ事業	3,451	13.0%	3,520	13.2%	68	2.0%
	その他事業	2,636	9.9%	3,315	12.5%	678	25.7%
	小計	26,563	100.0%	26,615	100.0%	51	0.2%
	連結調整額	▲ 1,539		▲ 1,905		▲ 365	
連結売上高	25,023		24,710		▲ 313	▲ 1.3%	
営業利益	熱交換器事業	968	86.7%	864	82.7%	▲ 104	▲ 10.8%
	プロセスエンジニアリング事業	297	26.6%	403	38.6%	105	35.6%
	バルブ事業	▲ 97	▲ 8.7%	▲ 170	▲ 16.3%	▲ 72	
	その他事業	▲ 50	▲ 4.5%	▲ 52	▲ 5.0%	▲ 1	
	小計	1,117	100.0%	1,045	100.0%	▲ 72	▲ 6.5%
	連結調整額	43		▲ 32		▲ 75	
連結営業利益	1,161		1,013		▲ 148	▲ 12.8%	

<お問い合わせ先>

(株)日阪製作所 経営企画本部 経営戦略部

WEB : <http://www.hisaka.co.jp/>

e-mail : [ir@hisaka.co.jp](mailto:ir@hisaka.co.jp)

TEL : 06-6363-0015

〒530-0057

大阪市北区曾根崎2-12-7 (清和梅田ビル20階)



株式会社 <sup>ひ</sup> <sup>さ</sup> <sup>か</sup> 日阪製作所

～ロゴマークの由来～

日本の「日」とステンレス (STAINLESS) の「S」を組み合わせてデザインしました。また、丸い形は成熟を表しており、豊かな人間性をもって社員と製品がともに成熟していくようにという願いを込めています。

～社名の由来～

日本の中でも商いの町の代名詞である大阪のような活気あふれる会社になりたいとの願いを込めて、日本の「日」と大阪の「阪」をとり、「日阪製作所」と命名しました。

(注) 本資料にて開示されているデータや将来予測は、本資料の発表日現在の判断や入手可能な情報に基づくもので、種々の要因により変化することがあり、これらの目標や予想に達成、及び将来の業績を保証するものではありません。また、これらの情報が今後予告なしに変更されることがあります。従いまして、本情報および資料の利用は、他の方法により入手された情報とも照合を確認し、利用者の判断によって行ってくださいますようお願いいたします。本資料利用の結果生じたいかなる損害についても、当社は一切責任を負いません。